



جهاز التخطيط والإحصاء
Planning and Statistics Authority

النشرة الربعية
للإحصاءات
السكانية
POPULATION
STATISTICS
QUARTERLY BULLETIN
الربع الأول 2022 1st Quarter

العدد 25 Issue

Forward

This issue of the Quarterly Bulletin of Population Statistics covers Q1 of 2022 compared to Q4 of 2021 and Q1 of 2021 (Birhts & Deaths, Marriages & Divorces).

The aim of this bulletin is to periodically provide and publish the latest official statistics and population indicators for all recipients, in accordance with international standards and in line with national needs.

We hope that this bulletin provides you with useful data and covers most of the requirements of statistical data users. We seize this opportunity to extend our sincere thanks to all those who provide us with data and information on a regular basis via electronic links.

Dr. Saleh Bin Mohammed Al-Nabit
Presedint of Planning & Statistcs Authority

تقديم

يغطي هذا العدد من النشرة الربعية للإحصاءات السكانية الربع الأول من عام ٢٠٢٢ مع إجراء بعض المقارنات مع الربع الرابع للعام ٢٠٢١ والربع الأول ٢٠٢١ على عددٍ من جداول فصل الزواج والطلاق، وفصل المواليد والوفيات،

والهدف من هذه النشرة هو إتاحة ونشر أحدث الإحصاءات الرسمية والمؤشرات السكانية لكافة المستفيدين بشكلٍ دوري وفقاً للمعايير الدولية وبما يتوافق مع الاحتياجات الوطنية.

ونأمل أن يكون ما وفرته هذه النشرة من بيانات ذات فائدة وتغطي متطلبات المستخدمين للبيانات الإحصائية. ولا يسعنا إلا أن نتقدم بجزيل الشكر لجميع الجهات التي تزودنا بالبيانات والمعلومات بصورة منتظمة من خلال الربط الإلكتروني.

د. صالح بن محمد النابت
رئيس جهاز التخطيط والإحصاء

Overview

This bulletin is periodically published (quarterly). It includes data on population and vital statistics (marriage and divorce, births and deaths), bearing in mind that these data are preliminary.

لمحة عامة

تصدر هذه النشرة بصفة دورية (ربع سنوية) وتتضمن بيانات عن السكان، الإحصاءات الحيوية (الزواج والطلاق - المواليد والوفيات)، علماً بأن هذه البيانات أولية.

Tables Contents

محتويات الجداول

Tables	رقم الصفحة Page No.	رقم الجدول Table No.	الجدول
POPULATION			السكان
POPULATION BY GENDER & AGE GROUPS, The First Quarter, 2022	8	1	السكان حسب النوع والفئات العمرية، الربع الأول، ٢٠٢٢
ARRIVALS BY PORTS OF ENTRY AND COUNTRY OF NATIONALITY GROUPS, The Fourth Quarter 2021 - The First Quarter, 2022	10	2	القادمون حسب المنفذ ومجموعات جنسيات الدول، الربع الرابع ٢٠٢١ - الربع الأول، ٢٠٢٢
DEPARTURES BY PORTS OF EXIT AND COUNTRY OF NATIONALITY GROUPS, The Fourth Quarter 2021 - The First Quarter, 2022	12	3	المغادرون حسب المنفذ ومجموعات جنسيات الدول، الربع الرابع ٢٠٢١ - الربع الأول، ٢٠٢٢
MARRIAGE & DIVORCE			الزواج والطلاق
MARRIAGES BY NATIONALITY AND PLACE OF HUSBAND'S RESIDENCE, The First Quarter, 2021, The Fourth Quarter 2021 - The First Quarter, 2022	15	4	عقود الزواج حسب جنسية ومكان إقامة الزوج، الربع الأول، ٢٠٢١، الربع الرابع ٢٠٢١ - الربع الأول، ٢٠٢٢
MARRIAGES BY NATIONALITY AND PLACE OF WIFE'S RESIDENCE, The First Quarter, 2021, The Fourth Quarter 2021 - The First Quarter, 2022	16	5	عقود الزواج حسب جنسية ومكان إقامة الزوجة، الربع الأول، ٢٠٢١، الربع الرابع ٢٠٢١ - الربع الأول، ٢٠٢٢
MARRIAGES BY PLACE OF WIFE AND HUSBAND'S RESIDENCE, The First Quarter, 2022	17	6	عقود الزواج حسب مكان إقامة الزوجة والزوج، الربع الأول، ٢٠٢٢
MARRIAGES BY NATIONALITY OF HUSBAND, The First Quarter, 2021, The Fourth Quarter 2021 - The First Quarter, 2022	18	7	عقود الزواج حسب جنسية الزوج، الربع الأول، ٢٠٢١، الربع الرابع ٢٠٢١ - الربع الأول، ٢٠٢٢
MARRIAGES BY NATIONALITY OF WIFE AND HUSBAND, The First Quarter, 2022	19	8	عقود الزواج حسب جنسية الزوجة والزوج، الربع الأول، ٢٠٢٢
MARRIAGES BY AGE GROUP OF WIFE AND HUSBAND, The First Quarter, 2022	21	9	عقود الزواج حسب فئة عمر الزوجة والزوج، الربع الأول، ٢٠٢٢
DIVORCES BY NATIONALITY OF HUSBAND, The First Quarter, 2021, The Fourth Quarter 2021 - The First Quarter, 2022	23	10	إشهادات الطلاق حسب جنسية الزوج، الربع الأول، ٢٠٢١، الربع الرابع ٢٠٢١ - الربع الأول، ٢٠٢٢
DIVORCES BY TYPE OF DIVORCE AND NATIONALITY OF HUSBAND, The First Quarter, 2022	24	11	إشهادات الطلاق حسب نوع الطلاق وجنسية الزوج، الربع الأول، ٢٠٢٢
DIVORCES BY PLACE OF WIFE AND HUSBAND'S RESIDENCE, The First Quarter, 2022	26	12	إشهادات الطلاق حسب مكان إقامة الزوجة والزوج، الربع الأول، ٢٠٢٢
DIVORCES BY NATIONALITY OF HUSBAND AND AGE GROUP, The Fourth Quarter, 2021 - The First Quarter, 2022	27	13	إشهادات الطلاق حسب جنسية الزوج والفئة العمرية، الربع الرابع ٢٠٢١ - الربع الأول، ٢٠٢٢
DIVORCES BY NATIONALITY OF WIFE AND AGE GROUP, The Fourth Quarter, 2021 - The First Quarter, 2022	28	14	إشهادات الطلاق حسب جنسية الزوجة والفئة العمرية، الربع الرابع ٢٠٢١ - الربع الأول، ٢٠٢٢
DIVORCES BY TYPE OF DIVORCE AND WIFE'S AGE GROUP, The First Quarter, 2022	29	15	إشهادات الطلاق حسب نوع الطلاق وفئة عمر الزوجة، الربع الأول، ٢٠٢٢

Tables Contents

محتويات الجداول

Tables	رقم الصفحة Page No.	رقم الجدول Table No.	الجدول
DIVORCES BY AGE GROUP OF WIFE AND HUSBAND, The First Quarter, 2022	31	16	إشهادات الطلاق حسب فئة عمر الزوجة والزوج، الربع الأول، ٢٠٢٢
DIVORCES BY TYPE OF DIVORCE AND DURATION OF MARRIAGE OF HUSBAND, The First Quarter, 2022	33	17	إشهادات الطلاق حسب نوع الطلاق ومدة الحياة الزوجية للزوج، الربع الأول، ٢٠٢٢
DIVORCES BY NATIONALITY OF WIFE AND DURATION OF MARRIAGE OF WIFE, The Fourth Quarter 2021 - The First Quarter, 2022	35	18	إشهادات الطلاق حسب جنسية الزوجة ومدة الحياة الزوجية للزوجة، الربع الرابع ٢٠٢١ - الربع الأول، ٢٠٢٢
DIVORCES BY TYPE OF DIVORCE AND DURATION OF MARRIAGE OF WIFE, The First Quarter, 2022	36	19	إشهادات الطلاق حسب نوع الطلاق ومدة الحياة الزوجية للزوجة، الربع الأول، ٢٠٢٢
BIRTHS & DEATHS			المواليد والوفيات
REGISTERED LIVE BIRTHS BY NATIONALITY, GENDER AND MUNICIPALITY, The First Quarter, 2022	39	20	المواليد أحياء المسجلون حسب الجنسية والنوع والبلدية، الربع الأول، ٢٠٢٢
REGISTERED LIVE BIRTHS BY GENDER AND NATIONALITY, The First Quarter, 2021, The Fourth Quarter 2021 - The First Quarter, 2022	41	21	المواليد أحياء المسجلون حسب النوع والجنسية، الربع الأول، ٢٠٢١، الربع الرابع ٢٠٢١ - الربع الأول، ٢٠٢٢
REGISTERED LIVE BIRTHS BY NATIONALITY & AGE GROUP OF MOTHER, The First Quarter, 2021, The Fourth Quarter 2021 - The First Quarter, 2022	43	22	المواليد أحياء المسجلون حسب الجنسية وفئة عمر الأم، الربع الأول، ٢٠٢١، الربع الرابع ٢٠٢١ - الربع الأول، ٢٠٢٢
REGISTERED LIVE BIRTHS BY NATIONALITY, GENDER AND AGE GROUP OF MOTHER, The First Quarter, 2022	45	23	المواليد أحياء المسجلون حسب الجنسية والنوع وفئة عمر الأم، الربع الأول، ٢٠٢٢
REGISTERED DEATHS BY NATIONALITY, GENDER AND MUNICIPALITY, The First Quarter, 2022	47	24	الوفيات المسجلة حسب الجنسية والنوع والبلدية، الربع الأول، ٢٠٢٢
REGISTERED QATARI DEATHS BY GENDER AND PLACE OF DEATH, The First Quarter, 2021, The Fourth Quarter 2021 - The First Quarter, 2022	49	25	الوفيات المسجلة للقطريين حسب النوع ومكان الوفاة، الربع الأول، ٢٠٢١، الربع الرابع ٢٠٢١ - الربع الأول، ٢٠٢٢
REGISTERED INFANT DEATHS BY GENDER AND NATIONALITY, The First Quarter, 2021, The Fourth Quarter 2021 - The First Quarter, 2022	50	26	وفيات الأطفال الرضع المسجلة حسب النوع والجنسية، الربع الأول، ٢٠٢١، الربع الرابع ٢٠٢١ - الربع الأول، ٢٠٢٢
REGISTERED INFANT DEATHS BY NATIONALITY, GENDER AND MUNICIPALITY, The First Quarter, 2022	51	27	وفيات الأطفال الرضع المسجلة حسب الجنسية والنوع والبلدية، الربع الأول، ٢٠٢٢

Graphs Contents

محتويات الرسوم البيانية

Graphs	رقم الصفحة Page No.	رقم الرسم Graph No.	الرسوم البيانية
POPULATION			السكان
POPULATION BY AGE GROUPS, The First Quarter, 2022	9	1	السكان حسب الفئات العمرية، الربع الأول، ٢٠٢٢
ARRIVALS BY COUNTRY OF NATIONALITY GROUPS, The First Quarter, 2022	11	2	القادمون حسب مجموعات جنسيات الدول، الربع الأول، ٢٠٢٢
DEPARTURES BY COUNTRY OF NATIONALITY GROUPS, The First Quarter, 2022	13	3	المغادرون حسب مجموعات جنسيات الدول، الربع الأول، ٢٠٢٢
MARRIAGE & DIVORCE			الزواج والطلاق
MARRIAGES BY NATIONALITY OF WIFE AND HUSBAND, The First Quarter, 2022	20	4	عقود الزواج حسب جنسية الزوجة والزوج، الربع الأول، ٢٠٢٢
MARRIAGES BY AGE GROUP OF WIFE AND HUSBAND, The First Quarter, 2022	22	5	عقود الزواج حسب فئة عمر الزوجة والزوج، الربع الأول، ٢٠٢٢
DIVORCES BY TYPE OF DIVORCE, The First Quarter, 2022	25	6	إشهادات الطلاق حسب نوع الطلاق، الربع الأول، ٢٠٢٢
DIVORCES BY WIFE'S AGE GROUP, The First Quarter, 2022	30	7	إشهادات الطلاق حسب فئة عمر الزوجة، الربع الأول، ٢٠٢٢
DIVORCES BY AGE GROUP OF WIFE AND HUSBAND, The First Quarter, 2022	32	8	إشهادات الطلاق حسب فئة عمر الزوجة والزوج، الربع الأول، ٢٠٢٢
DIVORCES BY DURATION OF MARRIAGE OF HUSBAND, The First Quarter, 2022	34	9	إشهادات الطلاق حسب مدة الحياة الزوجية للزوج، الربع الأول، ٢٠٢٢
DIVORCES BY DURATION OF MARRIAGE OF WIFE, The First Quarter, 2022	37	10	إشهادات الطلاق حسب مدة الحياة الزوجية للزوجة، الربع الأول، ٢٠٢٢
BIRTHS & DEATHS			المواليد والوفيات
REGISTERED LIVE BIRTHS BY GENDER AND MUNICIPALITY, The First Quarter, 2022	40	11	المواليد أحياء المسجلون حسب النوع والبلدية، الربع الأول، ٢٠٢٢
REGISTERED LIVE BIRTHS BY NATIONALITY, The First Quarter, 2022	42	12	المواليد أحياء المسجلون حسب الجنسية، الربع الأول، ٢٠٢٢
REGISTERED LIVE BIRTHS BY AGE GROUP OF MOTHER, The Fourth Quarter 2021 - The First Quarter, 2022	44	13	المواليد أحياء المسجلون حسب فئة عمر الأم، الربع الرابع ٢٠٢١ - الربع الأول، ٢٠٢٢
REGISTERED LIVE BIRTHS BY NATIONALITY AND AGE GROUP OF MOTHER, The First Quarter, 2022	46	14	المواليد أحياء المسجلون حسب الجنسية وفئة عمر الأم، الربع الأول، ٢٠٢٢
REGISTERED DEATHS BY GENDER AND MUNICIPALITY, The First Quarter, 2022	48	15	الوفيات المسجلة حسب النوع والبلدية، الربع الأول، ٢٠٢٢

First: Population Statistics

This part of bulletin includes data on the number of population for Q1, 2022 by age groups and gender.

It also includes the number of arrivals and departures via various Qatari ports during Q1, 2022 and compared to Q4, 2021.

أولاً: الإحصاءات السكانية

يتضمن هذا الجزء من النشرة بيانات عن عدد السكان للربع الأول ٢٠٢٢ حسب الفئات العمرية والنوع.

كما يتضمن عدد القادمين والمغادرين عبر المنافذ خلال الربع الأول لعام ٢٠٢٢ مقارنة بالربع الرابع ٢٠٢١.



السكان حسب النوع والفئات العمرية
الربع الأول، ٢٠٢٢
POPULATION BY GENDER & AGE GROUPS
The First Quarter, 2022

TABLE (1)

جدول (١)

Age Groups	March 2022 مارس			February 2022 فبراير			January 2022 يناير			الفئات العمرية
	المجموع Total	إناث Females	ذكور Males	المجموع Total	إناث Females	ذكور Males	المجموع Total	إناث Females	ذكور Males	
0 - 4	132,335	64,627	67,708	133,019	64,915	68,104	133,486	65,138	68,348	٤ - ٠
5 - 9	146,099	71,746	74,353	148,141	72,682	75,459	147,575	72,447	75,128	٩ - ٥
10 - 14	123,841	60,789	63,052	125,500	61,512	63,988	124,917	61,197	63,720	١٤ - ١٠
15 - 19	89,549	41,810	47,739	89,885	42,203	47,682	88,790	42,122	46,668	١٩ - ١٥
20 - 24	188,298	41,169	147,129	184,788	40,935	143,853	181,083	40,765	140,318	٢٤ - ٢٠
25 - 64	2,104,248	486,485	1,617,763	2,088,811	484,041	1,604,770	2,073,961	482,477	1,591,484	٦٤ - ٢٥
65 +	41,916	16,309	25,607	41,630	16,133	25,497	42,113	16,249	25,864	+ ٦٥
Total	2,826,286	782,935	2,043,351	2,811,774	782,421	2,029,353	2,791,925	780,395	2,011,530	المجموع

Population within the country at the end of the month.

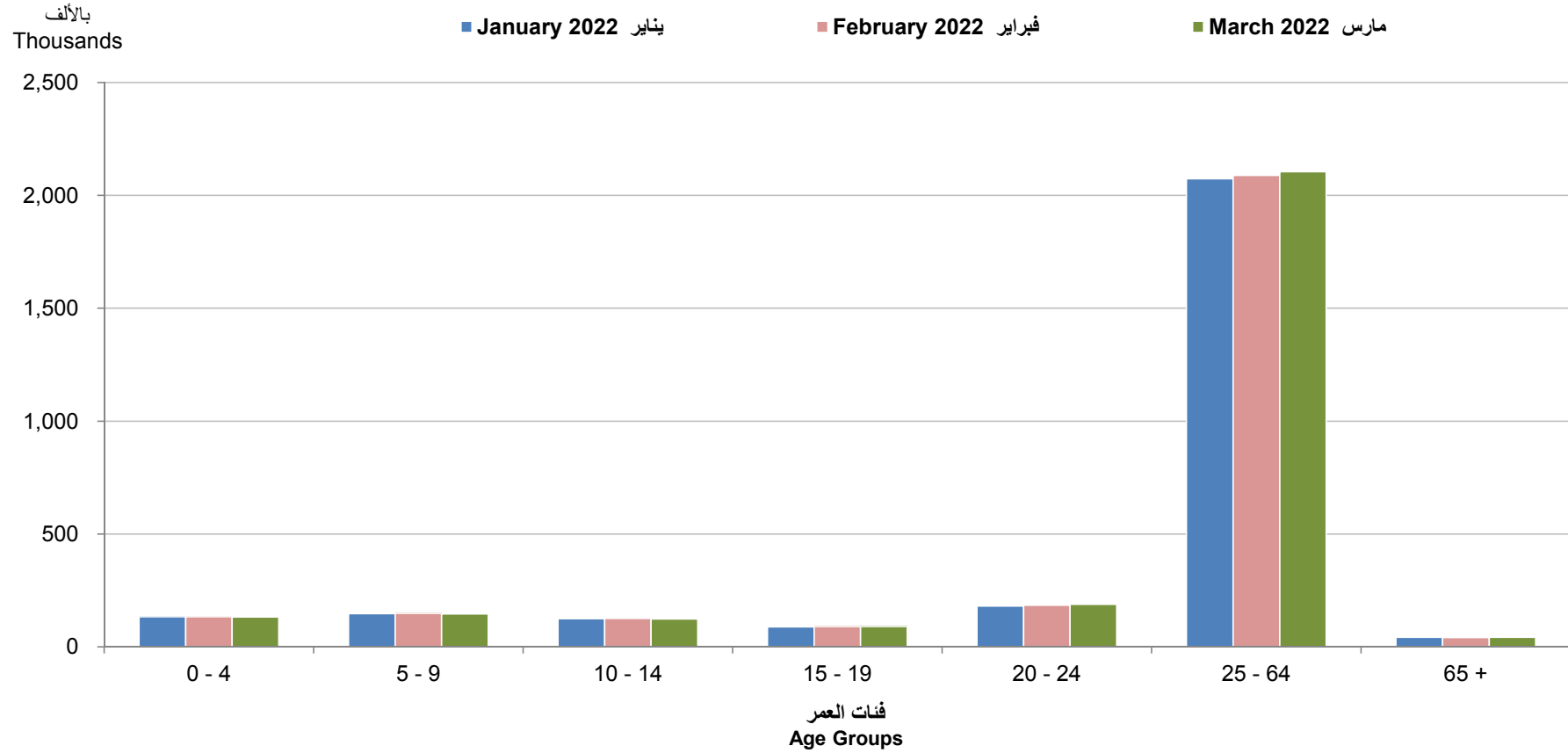
السكان المتواجدين داخل حدود الدولة في نهاية الشهر.



السكان حسب الفئات العمرية

الربع الأول، ٢٠٢٢

POPULATION BY AGE GROUPS
The First Quarter, 2022



شكل رقم (1) Graph No. (1)



القادمون حسب المنفذ ومجموعات جنسيات الدول
الربع الرابع، ٢٠٢١ - الربع الأول، ٢٠٢٢

ARRIVALS BY PORTS OF ENTRY AND COUNTRY OF NATIONALITY GROUPS
The Fourth Quarter, 2021 - The First Quarter, 2022

TABLE (2)

جدول (٢)

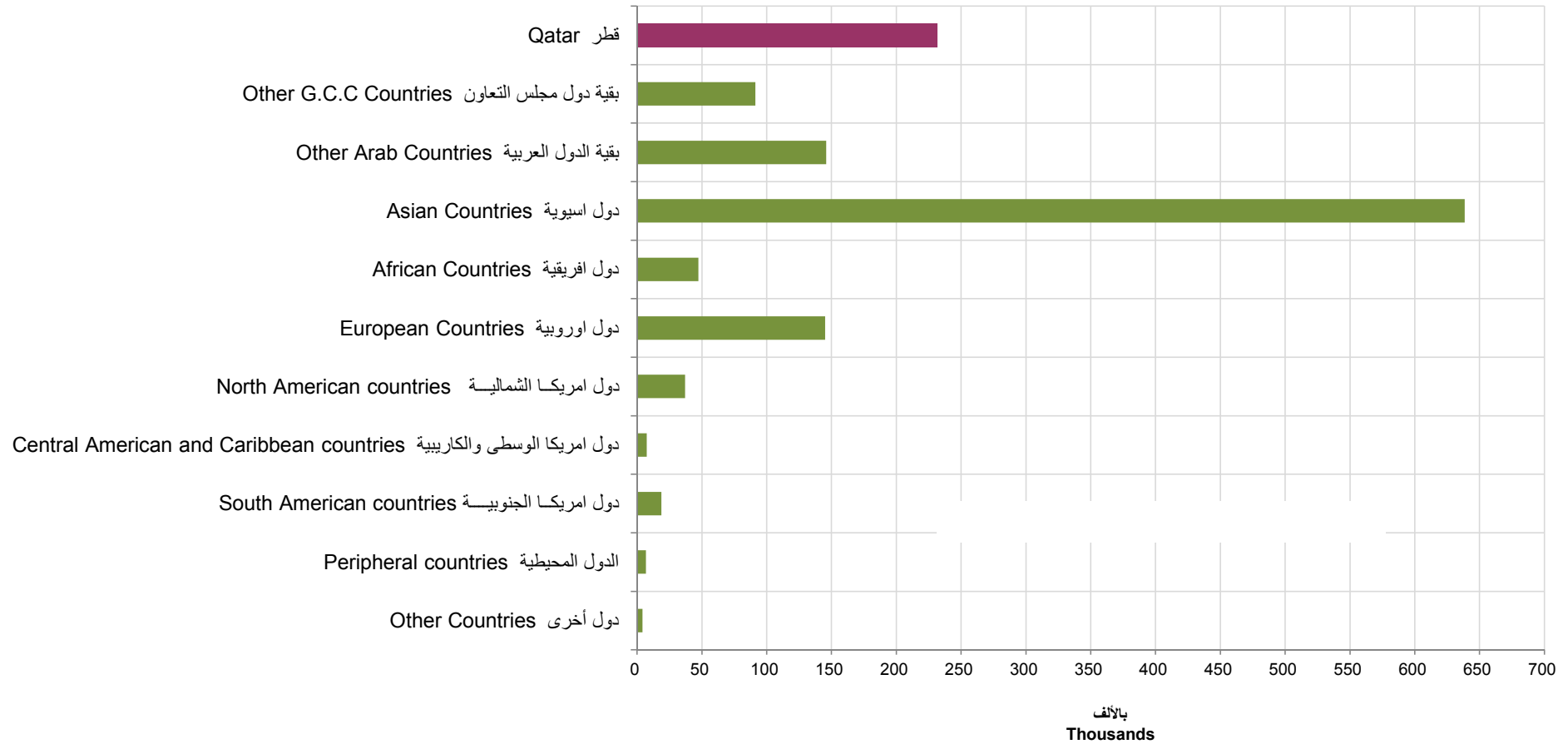
Country of Nationality Groups	الربع الأول، ٢٠٢٢ First Quarter, 2022				الربع الرابع، ٢٠٢١ Fourth Quarter, 2021				مجموعات دول الجنسية
	المجموع Total	المنفذ البحري Sea Port	المنفذ البري Land Port	المنفذ الجوي Air Port	المجموع Total	المنفذ البحري Sea Port	المنفذ البري Land Port	المنفذ الجوي Air Port	
Qatar	231,208	11	130,649	100,548	179,757	92	101,199	78,466	قطر
Other G.C.C Countries	91,281	440	66,083	24,758	110,511	581	79,696	30,234	بقية دول مجلس التعاون
Other Arab Countries	146,003	560	7,224	138,219	156,310	229	5,753	150,328	بقية الدول العربية
Asian Countries	638,467	13,986	16,470	608,011	641,109	8,384	10,607	622,118	دول آسيوية
African Countries	47,342	2,429	1,017	43,896	44,642	1,334	653	42,655	دول أفريقية
European Countries	144,988	29,865	739	114,384	134,448	15,552	737	118,159	دول أوروبية
North American countries	37,030	511	485	36,034	41,111	502	539	40,070	دول أمريكا الشمالية
Central American and Caribbean countries	7,452	1,099	14	6,339	6,397	648	34	5,715	دول أمريكا الوسطى والكاريبية
South American countries	18,738	2,705	74	15,959	16,739	1,049	80	15,610	دول أمريكا الجنوبية
Peripheral countries	6,857	244	83	6,530	6,286	139	59	6,088	الدول المحيطة
Other Countries	4,104	0	64	4,040	3,944	6	81	3,857	دول أخرى
Total	1,373,470	51,850	222,902	1,098,718	1,341,254	28,516	199,438	1,113,300	المجموع



القادمون حسب مجموعات جنسيات الدول

الربع الأول ٢٠٢٢

ARRIVALS BY COUNTRY OF NATIONALITY GROUPS
The First Quarter, 2022



شكل رقم (2) Graph No.



المغادرون حسب المنفذ ومجموعات جنسيات الدول

الربع الرابع، ٢٠٢١ - الربع الأول، ٢٠٢٢

DEPARTURES BY PORTS OF EXIT AND COUNTRY OF NATIONALITY GROUPS

The Fourth Quarter, 2021 - The First Quarter, 2022

TABLE (3)

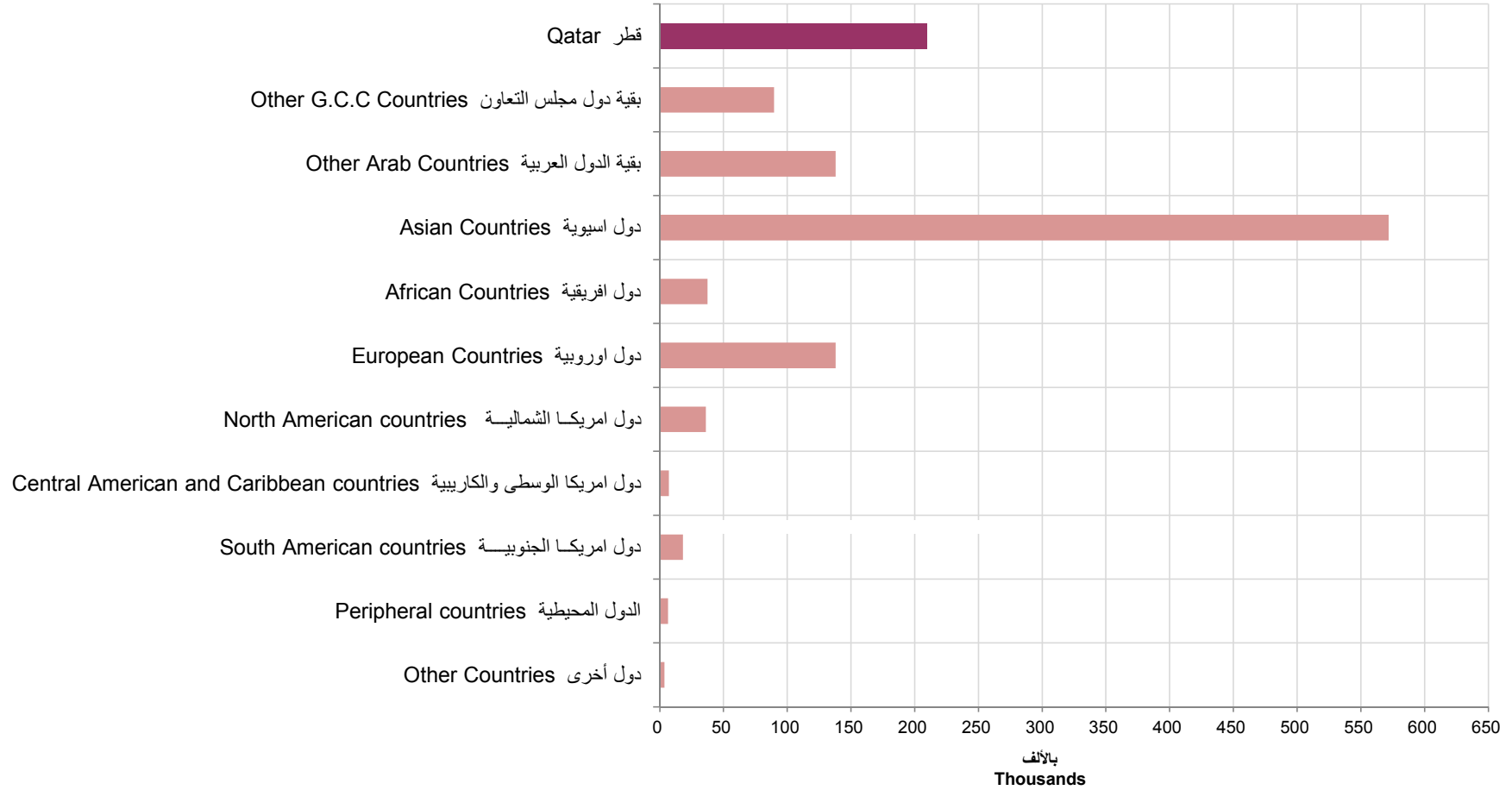
جدول (٣)

Country of Nationality Groups	الربع الأول، ٢٠٢٢ First Quarter, 2022				الربع الرابع، ٢٠٢١ Fourth Quarter, 2021				مجموعات دول الجنسية
	المجموع Total	المنفذ البحري Sea Port	المنفذ البري Land Port	المنفذ الجوي Air Port	المجموع Total	المنفذ البحري Sea Port	المنفذ البري Land Port	المنفذ الجوي Air Port	
Qatar	209,324	14	121,553	87,757	203,648	13	113,515	90,120	قطر
Other G.C.C Countries	89,617	427	64,849	24,341	110,458	523	80,854	29,081	بقية دول مجلس التعاون
Other Arab Countries	138,074	534	7,307	130,233	135,028	210	6,013	128,805	بقية الدول العربية
Asian Countries	571,779	13,676	15,492	542,611	547,763	7,985	13,626	526,152	دول آسيوية
African Countries	37,572	2,446	850	34,276	33,611	1,305	921	31,385	دول أفريقية
European Countries	137,950	29,633	784	107,533	135,717	15,632	716	119,369	دول أوروبية
North American countries	36,138	510	457	35,171	41,900	490	556	40,854	دول أمريكا الشمالية
Central American and Caribbean countries	7,209	1,103	21	6,085	6,368	628	24	5,716	دول أمريكا الوسطى والكاريبية
South American countries	18,246	2,718	81	15,447	16,386	1,042	74	15,270	دول أمريكا الجنوبية
Peripheral countries	6,459	245	78	6,136	6,368	129	66	6,173	الدول المحيطة
Other Countries	3,719	0	54	3,665	4,104	5	83	4,016	دول أخرى
Total	1,256,087	51,306	211,526	993,255	1,241,351	27,962	216,448	996,941	المجموع



المغادرون حسب مجموعات جنسيات الدول

الربع الأول ٢٠٢٢

DEPARTURES BY COUNTRY OF NATIONALITY GROUPS
The First Quarter, 2022

شكل رقم (3) Graph No. (3)

Second: Vital Statistics (Marriage and Divorce)

This part of the bulletin includes data on marriages contracts and registered divorce declarations by nationality and age groups of spouses and by residence of the wife, as well as data on divorce declarations by duration of marriage and type of divorce.

Data pulished for Q1, 2022 compared to Q4, 2021 and Q1 of 2021 by the themes above.

ثانياً: الإحصاءات الحيوية (الزواج والطلاق)

يتضمن هذا الجزء من النشرة بيانات عن عقود الزواج وإشهادات الطلاق المسجلة حسب جنسية الزوج والزوجة وأيضاً حسب مكان إقامة الزوجة وحسب فئة عمر الزوج والزوجة كذلك يتضمن بيانات إشهادات الطلاق حسب مدة الحياة الزوجية ونوع الطلاق.

البيانات المنشورة للربع الأول لعام ٢٠٢٢ مقارنة بالربع الرابع لعام ٢٠٢١ والربع الأول ٢٠٢١ حسب المواضيع أعلاه.



عقود الزواج حسب جنسية ومكان إقامة الزوج

الربع الأول، ٢٠٢١ - الربع الرابع، ٢٠٢١ - الربع الأول، ٢٠٢٢

MARRIAGES BY NATIONALITY AND PLACE OF HUSBAND'S RESIDENCE
The First Quarter, 2021 - The Fourth Quarter, 2021 - The First Quarter, 2022

TABLE (4)

جدول (٤)

Municipality Place of Husband Resident	الربع الأول، ٢٠٢٢ First Quarter, 2022			الربع الرابع، ٢٠٢١ Fourth Quarter, 2021			الربع الأول، ٢٠٢١ First Quarter, 2021			البلدية مكان إقامة الزوج
	المجموع Total	غير قطريين Non-Qataris	قطريون Qataris	المجموع Total	غير قطريين Non-Qataris	قطريون Qataris	المجموع Total	غير قطريين Non-Qataris	قطريون Qataris	
Doha	775	396	379	364	218	146	342	164	178	الدوحة
Al Rayyan	158	90	68	438	178	260	435	159	276	الريان
Al Wakra	29	19	10	99	58	41	84	48	36	الوكرة
Umm Salal	26	16	10	89	50	39	80	34	46	ام صلال
Al Khor	11	5	6	45	20	25	18	6	12	الخور
Al Shamal	4	1	3	2	0	2	2	0	2	الشمال
Al Daayen	30	11	19	49	22	27	58	29	29	الظعائن
Al Shahannia	19	6	13	73	14	59	51	9	42	الشحانية
Outside Qatar	0	0	0	21	21	0	5	5	0	خارج قطر
Total	1,052	544	508	1,180	581	599	1,075	454	621	المجموع



عقود الزواج حسب جنسية ومكان إقامة الزوجة

الربع الأول، ٢٠٢١ - الربع الرابع، ٢٠٢١ - الربع الأول، ٢٠٢٢

MARRIAGES BY NATIONALITY AND PLACE OF WIFE'S RESIDENCE
The First Quarter, 2021 - The Fourth Quarter, 2021 - The First Quarter, 2022

جدول (٥)

TABLE (5)

Municipality (Place of Wife Resident)	الربع الأول، ٢٠٢٢ First Quarter, 2022			الربع الرابع، ٢٠٢١ Fourth Quarter, 2021			الربع الأول، ٢٠٢١ First Quarter, 2021			البلدية (مكان إقامة الزوجة)
	المجموع Total	غير قطريات Non-Qataris	قطريات Qataris	المجموع Total	غير قطريات Non-Qataris	قطريات Qataris	المجموع Total	غير قطريات Non-Qataris	قطريات Qataris	
Doha	771	431	340	338	225	113	332	181	151	الدوحة
Al Rayyan	172	99	73	486	227	259	423	176	247	الريان
Al Wakra	39	26	13	97	69	28	83	48	35	الوكرة
Umm Salal	29	19	10	74	38	36	83	46	37	ام صلال
Al Khor	9	4	5	32	19	13	29	8	21	الخور
Al Shamal	1	0	1	1	0	1	1	1	0	الشمال
Al Daayen	18	7	11	64	26	38	63	19	44	الظعائن
Al Shahannia	12	2	10	79	21	58	58	10	48	الشحانية
Outside Qatar	1	1	0	9	9	0	3	3	0	خارج قطر
Total	1,052	589	463	1,180	634	546	1,075	492	583	المجموع



عقود الزواج حسب مكان إقامة الزوجة و الزوج

الربع الأول ٢٠٢٢

MARRIAGES BY PLACE OF WIFE AND HUSBAND'S RESIDENCE
The First Quarter, 2022

TABLE (6)

جدول (٦)

Municipality (Place of Husband)	البلدية (مكان إقامة الزوجة) Municipality (Place of Wife)										البلدية (مكان إقامة الزوج)
	المجموع Total	خارج قطر Outside Qatar	الشحانية Al Shahannia	الظعاين Al Daayen	الشمال Al Shamal	الخور Al Khor	ام صلال Umm Salal	الوكرة Al Wakra	الريان Al Rayyan	الدوحة Doha	
Doha	775	1	1	3	1	3	6	18	66	676	الدوحة
Al Rayyan	158	0	2	8	0	0	6	6	79	57	الريان
Al Wakra	29	0	0	0	0	0	4	9	4	12	الوكرة
Umm Salal	26	0	0	1	0	0	9	1	6	9	ام صلال
Al Khor	11	0	0	0	0	6	1	1	2	1	الخور
Al Shamal	4	0	0	0	0	0	0	0	1	3	الشمال
Al Daayen	30	0	1	6	0	0	3	3	8	9	الظعاين
Al Shahannia	19	0	8	0	0	0	0	1	6	4	الشحانية
Outside Qatar	0	0	0	0	0	0	0	0	0	0	خارج قطر
Total	1,052	1	12	18	1	9	29	39	172	771	المجموع



عقود الزواج حسب جنسية الزوج
الربع الأول، ٢٠٢١ - الربع الرابع، ٢٠٢١ - الربع الأول، ٢٠٢٢

MARRIAGES BY NATIONALITY OF HUSBAND

The First Quarter, 2021 - The Fourth Quarter, 2021 - The First Quarter, 2022

جدول (٧)

TABLE (7)

Nationality of Husband	الربع الأول، ٢٠٢٢ First Quarter, 2022		الربع الرابع، ٢٠٢١ Fourth Quarter, 2021		الربع الأول، ٢٠٢١ First Quarter, 2021		جنسية الزوج
	النسبة Percentage	العدد No.	النسبة Percentage	العدد No.	النسبة Percentage	العدد No.	
Qatar	48.3	508	50.8	599	57.8	621	قطر
Other G.C.C Countries	3.0	32	3.5	41	1.4	15	بقية دول مجلس التعاون
Other Arab Countries	29.8	313	27.5	325	27.6	297	باقي الدول العربية
Asian Countries	14.9	157	14.7	174	11.6	125	دول آسيوية
European Countries	1.4	15	1.5	18	0.6	6	دول أوروبية
Other Countries	2.6	27	1.9	23	1.0	11	دول أخرى
Total	100.0	1,052	100.0	1,180	100.0	1,075	المجموع



عقود الزواج حسب جنسية الزوجة والزوج

الربع الأول ٢٠٢٢

MARRIAGES BY NATIONALITY OF WIFE AND HUSBAND

The First Quarter, 2022

TABLE (8)

جدول (٨)

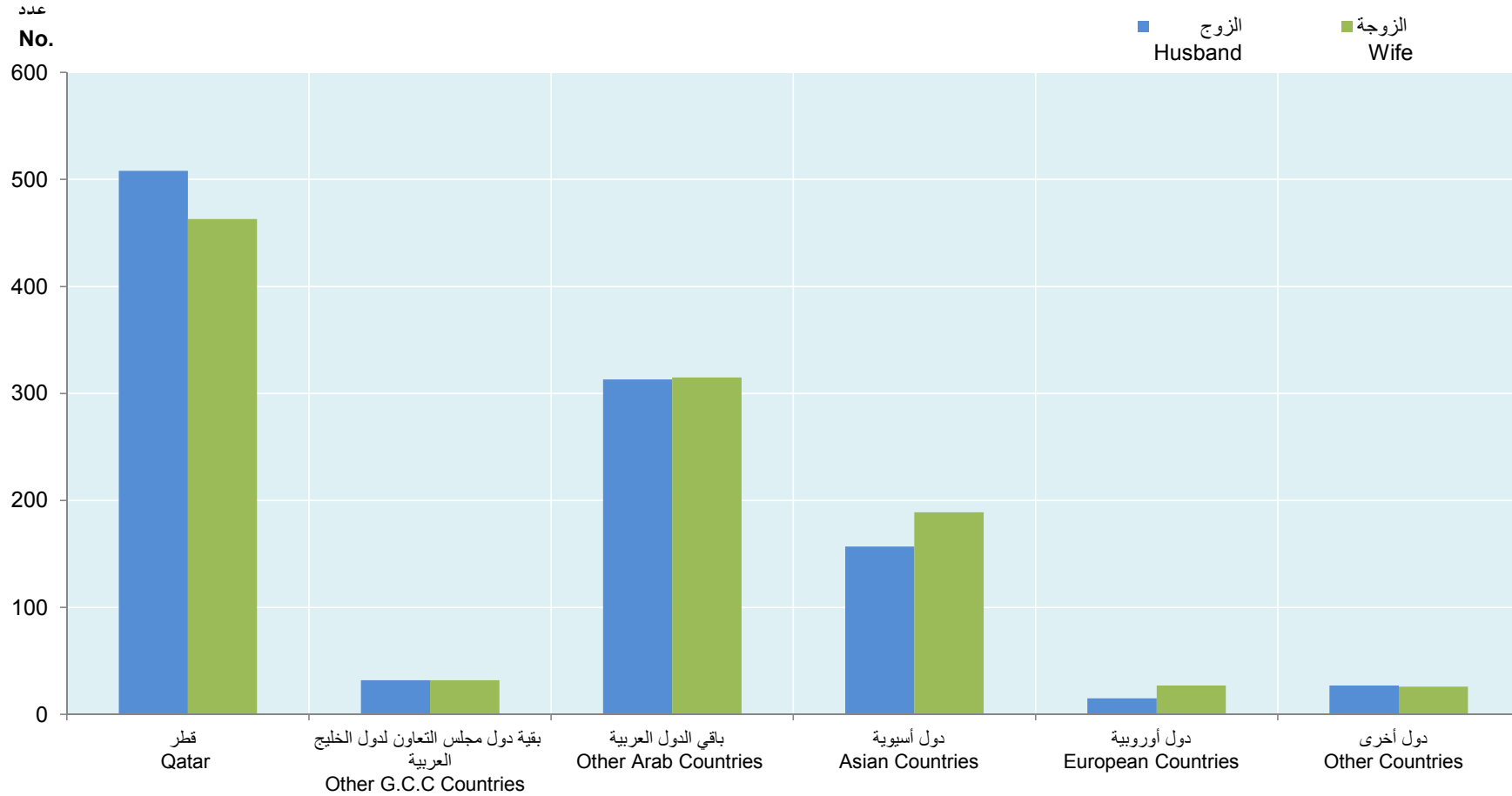
Nationality of Husband	Nationality of Wife	المجموع Total	دول أخرى Other Countries	دول أوروبية European Countries	دول آسيوية Asian Countries	باقي الدول العربية Other Arab Countries	بقية دول مجلس التعاون Other G.C.C Countries	قطر Qatar	جنسية الزوجة
									جنسية الزوج
Qatar		508	3	1	10	38	24	432	قطر
Other G.C.C Countries		32	0	0	1	5	6	20	بقية دول مجلس التعاون
Other Arab Countries		313	15	24	24	240	1	9	باقي الدول العربية
Asian Countries		157	4	1	139	11	1	1	دول آسيوية
European Countries		15	1	0	7	7	0	0	دول أوروبية
Other Countries		27	3	1	8	14	0	1	دول أخرى
Total		1,052	26	27	189	315	32	463	المجموع



عقود الزواج حسب جنسية الزوجة والزوج

الربع الأول ٢٠٢٢

MARRIAGES BY NATIONALITY OF WIFE AND HUSBAND
The First Quarter, 2022



شكل رقم (4) Graph No.



عقود الزواج حسب فئة عمر الزوجة والزوج

الربع الأول ٢٠٢٢

MARRIAGES BY AGE GROUP OF WIFE AND HUSBAND

The First Quarter, 2022

TABLE (9)

جدول (٩)

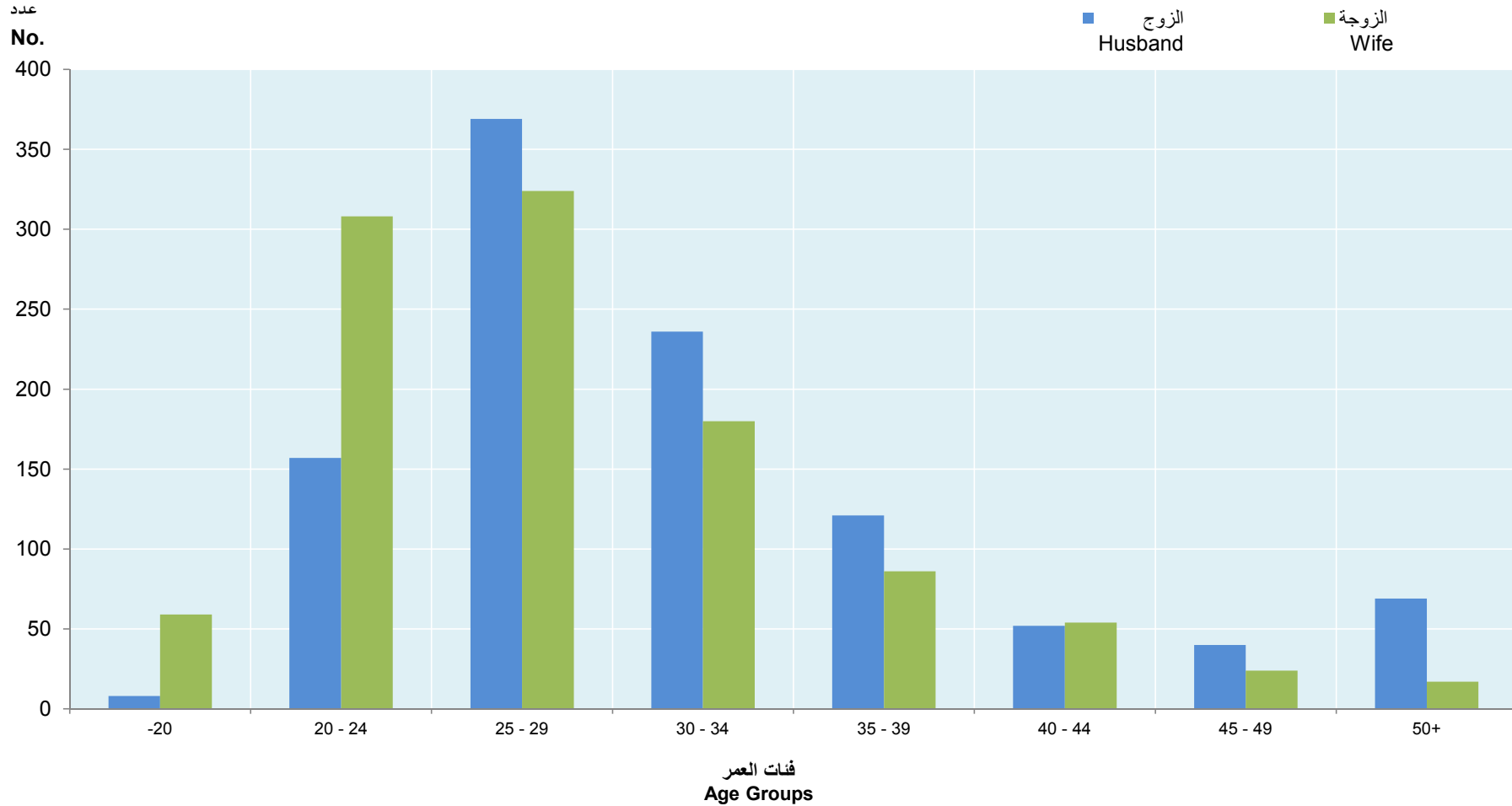
Age Group of Wife (in Years) \ Age Group of Husband (in Years)	المجموع Total	50 +	45-49	40-44	35-39	30-34	25-29	20-24	-20	فئة عمر الزوجة (بالسنوات) فئة عمر الزوج (بالسنوات)
-20	8	0	0	0	1	0	1	3	3	٢٠-
20 - 24	157	0	0	0	1	0	15	103	38	٢٤ - ٢٠
25 - 29	369	0	1	2	4	32	168	148	14	٢٩ - ٢٥
30 - 34	236	3	1	5	19	71	87	49	1	٣٤ - ٣٠
35 - 39	121	0	2	8	28	44	34	4	1	٣٩ - ٣٥
40 - 44	52	0	5	7	13	15	9	1	2	٤٤ - ٤٠
45 - 49	40	1	7	10	9	8	5	0	0	٤٩ - ٤٥
50 - 54	30	5	4	11	6	4	0	0	0	٥٤ - ٥٠
55 - 59	19	1	3	5	3	3	4	0	0	٥٩ - ٥٥
60 +	20	7	1	6	2	3	1	0	0	+٦٠
Total	1,052	17	24	54	86	180	324	308	59	المجموع



عقود الزواج حسب فئة عمر الزوجة والزوج

الربع الأول ٢٠٢٢

MARRIAGES BY AGE GROUP OF WIFE & HUSBAND
The First Quarter, 2022



شكل رقم (5) Graph No.



إشهادات الطلاق حسب جنسية الزوج
الربع الأول، ٢٠٢١ - الربع الرابع، ٢٠٢١ - الربع الأول، ٢٠٢٢

DIVORCES BY NATIONALITY OF HUSBAND

The First Quarter, 2021 - The Fourth Quarter, 2021 - The First Quarter, 2022

TABLE (10)

جدول (١٠)

Nationality of Husband	الربع الأول، ٢٠٢٢ First Quarter, 2022		الربع الرابع، ٢٠٢١ Fourth Quarter, 2021		الربع الأول، ٢٠٢١ First Quarter, 2021		جنسية الزوج
	النسبة Percentage	العدد No.	النسبة Percentage	العدد No.	النسبة Percentage	العدد No.	
Qatar	59.1	368	60.2	318	63.1	350	قطر
Other G.C.C Countries	3.9	24	3.0	16	2.3	13	بقية دول مجلس التعاون
Other Arab Countries	27.6	172	28.8	152	28.1	156	باقي الدول العربية
Asian Countries	5.1	32	4.7	25	3.8	21	دول آسيوية
European Countries	1.3	8	1.9	10	1.3	7	دول أوروبية
Other Countries	3.0	19	1.3	7	1.4	8	دول أخرى
Total	100.0	623	100.0	528	100.0	555	المجموع



إشهادات الطلاق حسب نوع الطلاق وجنسية الزوج

الربع الأول ٢٠٢٢

DIVORCES BY TYPE OF DIVORCE AND NATIONALITY OF HUSBAND

The First Quarter, 2022

TABLE (11)

جدول (١١)

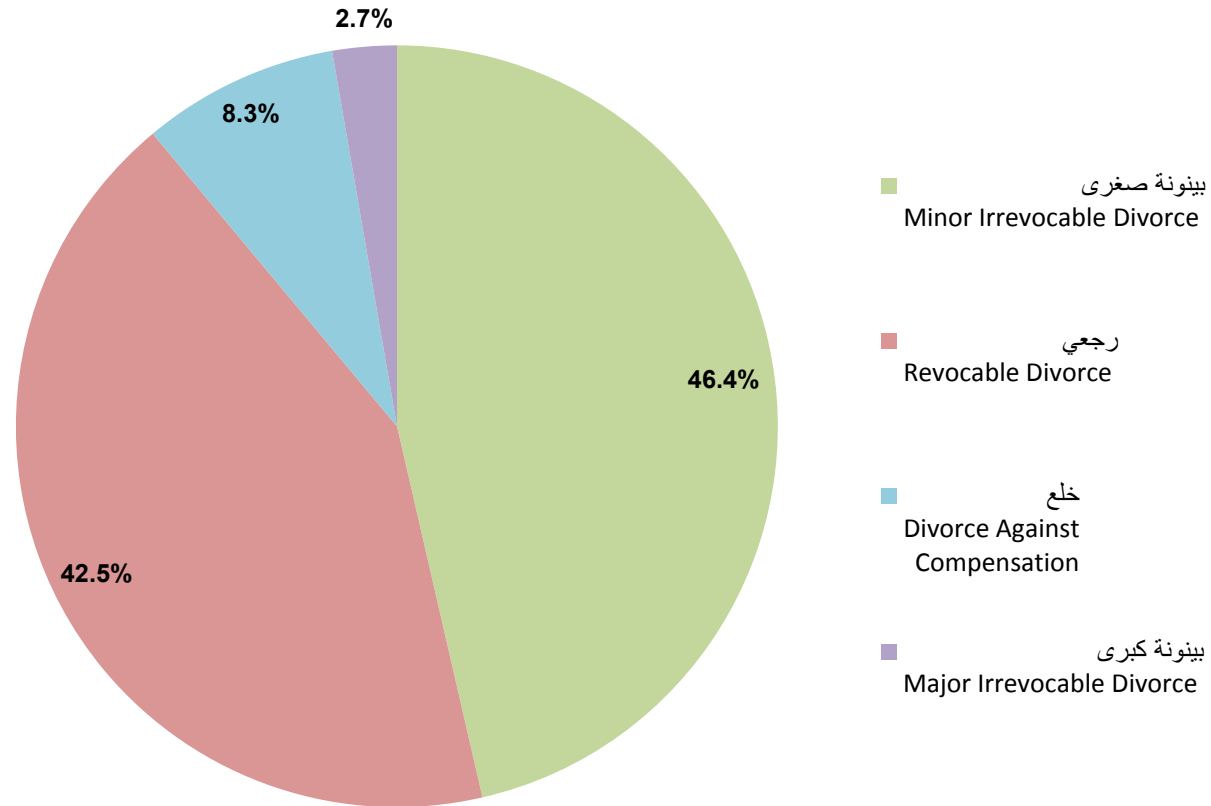
Type of Divorce Nationality of Husband	المجموع Total	بينونة كبرى Major Irrevocable Divorce	خلع Divorce Against Compensation	رجعي Revocable Divorce	بينونة صغرى Minor Irrevocable Divorce	نوع الطلاق جنسية الزوج
Qatar	368	11	19	154	184	قطر
Other G.C.C Countries	24	0	1	8	15	بقية دول مجلس التعاون
Other Arab Countries	172	4	23	79	66	باقي الدول العربية
Asian Countries	32	0	6	13	13	دول آسيوية
European Countries	8	1	1	3	3	دول أوروبية
Other Countries	19	1	2	8	8	دول أخرى
Total	623	17	52	265	289	المجموع
Percentage	100	2.7	8.3	42.5	46.4	النسبة



إشهادات الطلاق حسب نوع الطلاق

الربع الأول ٢٠٢٢

DIVORCES BY TYPE OF DIVORCE
The First Quarter, 2022



شكل رقم (6) Graph No.



إشهادات الطلاق حسب مكان إقامة الزوجة والزوج

الربع الأول ٢٠٢٢

DIVORCES BY PLACE OF WIFE AND HUSBAND'S RESIDENCE

The First Quarter, 2022

TABLE (12)

جدول (١٢)

Municipality (Place of Husband)	البلدية (مكان إقامة الزوجة) Municipality (Place of Wife)										البلدية (مكان إقامة الزوج)
	المجموع Total	خارج قطر Outside Qatar	الشحانية Al Shahannia	الظعاين Al Daayen	الشمال Al Shamal	الخور Al Khor	أم صلال Umm Salal	الوكرة Al Wakra	الريان Al Rayyan	الدوحة Doha	
Doha	277	4	1	7	0	4	4	7	38	212	الدوحة
Al Rayyan	203	8	5	5	3	2	10	4	104	62	الريان
Al Wakra	36	0	0	2	0	0	1	9	10	14	الوكرة
Umm Salal	37	1	0	1	0	0	8	2	16	9	ام صلال
Al Khor	11	0	0	1	0	5	0	0	3	2	الخور
Al Shamal	2	0	0	1	0	1	0	0	0	0	الشمال
Al Daayen	22	1	0	4	0	2	0	2	3	10	الظعاين
Al Shahannia	25	0	14	0	0	0	1	0	5	5	الشحانية
Outside Qatar	10	0	0	0	1	0	1	0	1	7	خارج قطر
Total	623	14	20	21	4	14	25	24	180	321	المجموع



إشهادات الطلاق حسب جنسية الزوج والفئة العمرية

الربع الرابع، ٢٠٢١ - الربع الأول، ٢٠٢٢

DIVORCES BY NATIONALITY OF HUSBAND AND AGE GROUP

The Fourth Quarter, 2021 - The First Quarter, 2022

TABLE (13)

جدول (١٣)

Nationality	المجموع Total				غير قطريين Non-Qataris				قطريون Qataris				الجنسية فئات العمر (بالسنوات)
	الربع الأول ٢٠٢٢ First Quarter, 2022		الربع الرابع ٢٠٢١ Fourth Quarter, 2021		الربع الأول ٢٠٢٢ First Quarter, 2022		الربع الرابع ٢٠٢١ Fourth Quarter, 2021		الربع الأول ٢٠٢٢ First Quarter, 2022		الربع الرابع ٢٠٢١ Fourth Quarter, 2021		
	النسبة %	العدد No.	النسبة %	العدد No.	النسبة %	العدد No.	النسبة %	العدد No.	النسبة %	العدد No.	النسبة %	العدد No.	
-20	0.0	0	0.4	2	0.0	0	1.0	2	0.0	0	0.0	0	٢٠-
20 - 24	3.9	24	5.9	31	0.4	1	1.9	4	6.3	23	8.5	27	٢٤-٢٠
25 - 29	11.9	74	17.2	91	3.5	9	10.5	22	17.7	65	21.7	69	٢٩-٢٥
30 - 34	19.9	124	18.2	96	17.6	45	14.8	31	21.5	79	20.4	65	٣٤-٣٠
35 - 39	17.2	107	17.2	91	21.6	55	25.7	54	14.1	52	11.6	37	٣٩-٣٥
40 - 44	15.6	97	11.6	61	19.6	50	13.3	28	12.8	47	10.4	33	٤٤-٤٠
45 - 49	11.4	71	9.7	51	15.7	40	12.4	26	8.4	31	7.9	25	٤٩-٤٥
50 - 54	7.5	47	8.5	45	9.4	24	10.5	22	6.3	23	7.2	23	٥٤-٥٠
55 - 59	5.9	37	5.7	30	4.3	11	4.3	9	7.1	26	6.6	21	٥٩-٥٥
60 +	5.3	33	5.5	29	4.3	11	5.2	11	6.0	22	5.7	18	+٦٠
Not Stated	1.4	9	0.2	1	3.5	9	0.5	1	0.0	0	0.0	0	غير مبين
Total	100.0	623	100.0	528	100.0	255	100.0	210	100.0	368	100.0	318	المجموع



إشهادات الطلاق حسب جنسية الزوجة والفئة العمرية

الربع الرابع، ٢٠٢١ - الربع الأول، ٢٠٢٢

DIVORCES BY NATIONALITY OF WIFE AND AGE GROUP

The Fourth Quarter, 2021 - The First Quarter, 2022

TABLE (14)

جدول (١٤)

Nationality Age Group (in Years)	المجموع Total				غير قطريات Non-Qataris				قطريات Qataris				الجنسية فئات العمر (بالسنوات)
	الربع الأول ٢٠٢٢ First Quarter, 2022		الربع الرابع ٢٠٢١ Fourth Quarter, 2021		الربع الأول ٢٠٢٢ First Quarter, 2022		الربع الرابع ٢٠٢١ Fourth Quarter, 2021		الربع الأول ٢٠٢٢ First Quarter, 2022		الربع الرابع ٢٠٢١ Fourth Quarter, 2021		
	النسبة %	العدد No.	النسبة %	العدد No.	النسبة %	العدد No.	النسبة %	العدد No.	النسبة %	العدد No.	النسبة %	العدد No.	
-20	1.0	6	2.8	15	0.7	2	2.1	5	1.2	4	3.4	10	٢٠-
20 - 24	8.8	55	13.3	70	3.7	11	10.2	24	13.4	44	15.7	46	٢٤ - ٢٠
25 - 29	16.7	104	19.7	104	13.9	41	16.2	38	19.2	63	22.5	66	٢٩ - ٢٥
30 - 34	20.7	129	15.7	83	22.0	65	18.7	44	19.5	64	13.3	39	٣٤ - ٣٠
35 - 39	20.4	127	18.0	95	21.0	62	20.0	47	19.8	65	16.4	48	٣٩ - ٣٥
40 - 44	12.4	77	10.8	57	15.9	47	12.8	30	9.1	30	9.2	27	٤٤ - ٤٠
45 - 49	8.0	50	8.7	46	9.5	28	11.1	26	6.7	22	6.8	20	٤٩ - ٤٥
50 +	9.0	56	9.7	51	6.8	20	6.0	14	11.0	36	12.6	37	+ ٥٠
Not stated	3.0	19	1.3	7	6.4	19	3.0	7	0.0	0	0.0	0	غير مبين
Total	100.0	623	100.0	528	100.0	295	100.0	235	100.0	328	100.0	293	المجموع



إشهادات الطلاق حسب نوع الطلاق وفئة عمر الزوجة

الربع الأول ٢٠٢٢

DIVORCES BY TYPE OF DIVORCE AND WIFE'S AGE GROUP

The First Quarter, 2022

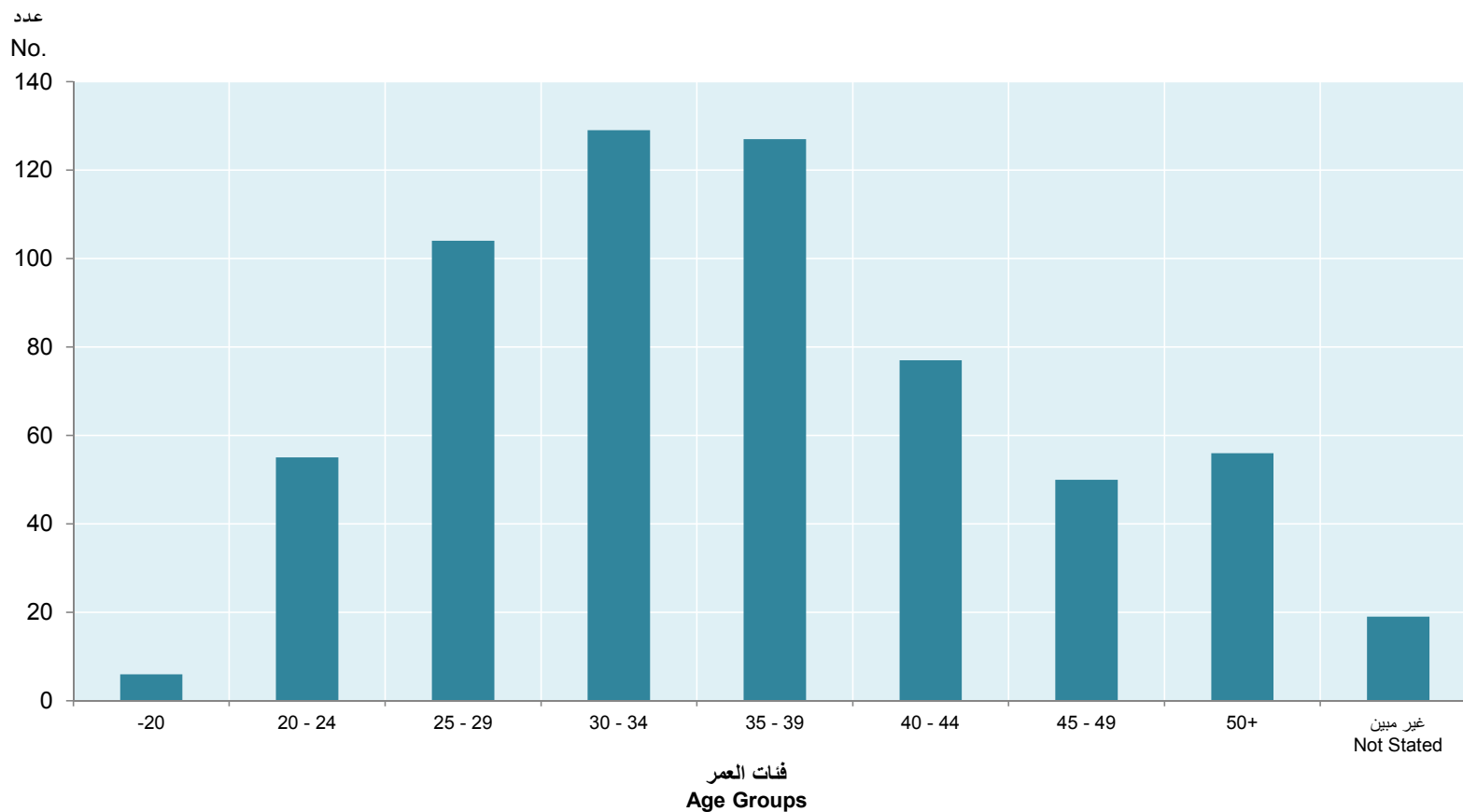
TABLE (15)

جدول (١٥)

Type of Divorce Age Group of Wife (in Years)	المجموع Total	بينونة كبرى Major Irrevocable Divorce	خلع Divorce Against Compensation	رجعي Revocable Divorce	بينونة صغرى Minor Irrevocable Divorce	نوع الطلاق فئة عمر الزوجة (بالسنوات)
-20	6	0	1	2	3	٢٠-
20 - 24	55	0	6	23	26	٢٤ - ٢٠
25 - 29	104	0	14	47	43	٢٩ - ٢٥
30 - 34	129	3	13	59	54	٣٤ - ٣٠
35 - 39	127	6	6	55	60	٣٩ - ٣٥
40 - 44	77	1	5	27	44	٤٤ - ٤٠
45 - 49	50	4	4	23	19	٤٩ - ٤٥
50+	56	3	3	20	30	+٥٠
Not Stated	19	0	0	9	10	غير مبين
Total	623	17	52	265	289	المجموع
Percentage	100	2.7	8.3	42.5	46.4	النسبة



إشهادات الطلاق حسب فئة عمر الزوجة
الربع الأول ٢٠٢٢
DIVORCES BY WIFE'S AGE GROUP
The First Quarter, 2022



شكل رقم (7) Graph No.



إشهادات الطلاق حسب فئة عمر الزوجة والزوج

الربع الأول ٢٠٢٢

DIVORCES BY AGE GROUP OF WIFE AND HUSBAND

The First Quarter, 2022

TABLE (16)

جدول (١٦)

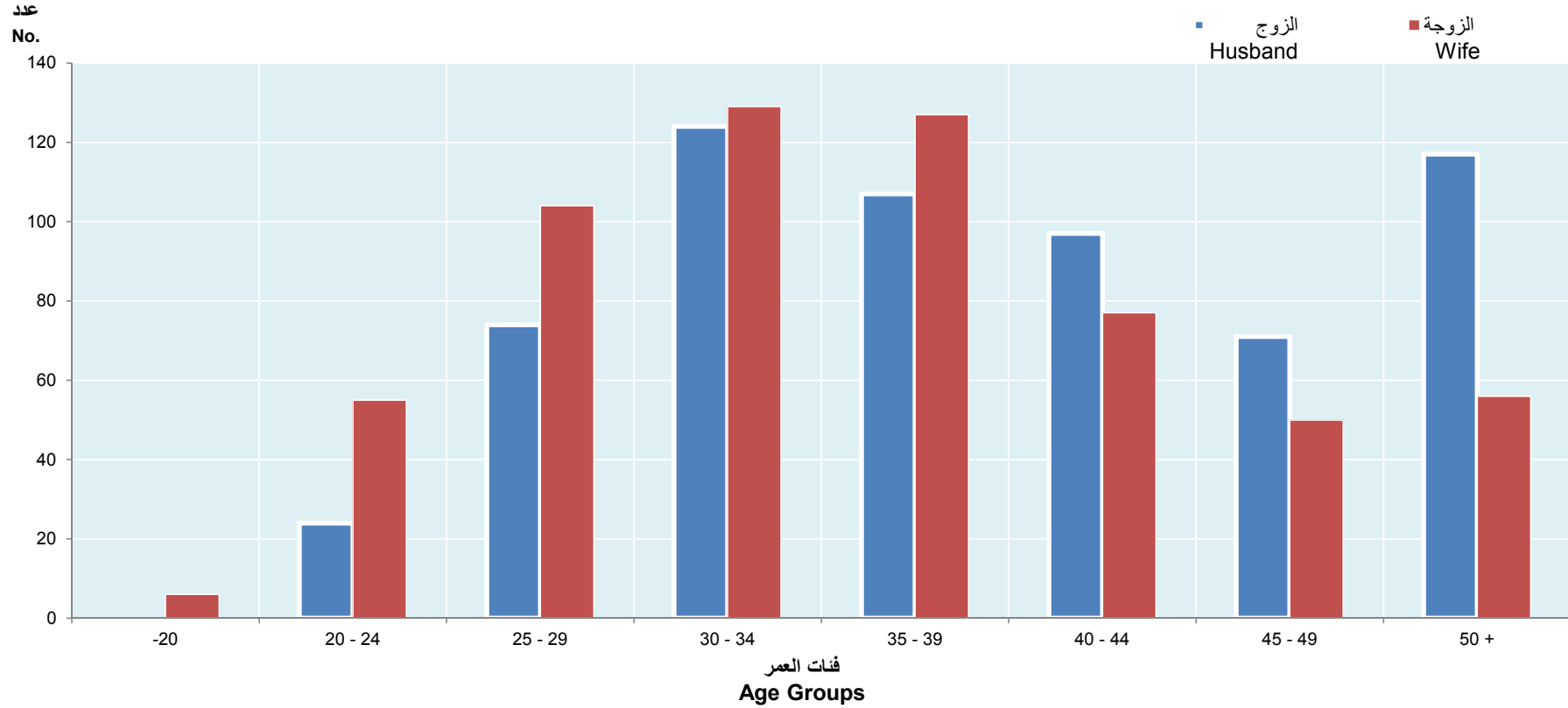
Age Group of Wife (in Years)	المجموع Total	غير ميبين Not Stated	50+	45-49	40-44	35-39	30-34	25-29	20-24	-20	فئة عمر الزوجة (بالسنوات)	فئة عمر الزوج (بالسنوات)
-20	0	0	0	0	0	0	0	0	0	0	٢٠-	
20 - 24	24	2	0	0	0	1	1	3	16	1	٢٤-٢٠	
25 - 29	74	4	0	1	0	1	3	33	30	2	٢٩-٢٥	
30 - 34	124	7	0	1	3	13	45	46	8	1	٣٤-٣٠	
35 - 39	107	0	0	4	9	38	43	11	1	1	٣٩-٣٥	
40 - 44	97	1	1	6	24	44	16	5	0	0	٤٤-٤٠	
45 - 49	71	1	5	11	21	15	16	2	0	0	٤٩-٤٥	
50 - 54	47	2	12	10	11	7	2	3	0	0	٥٤-٥٠	
55 - 59	37	0	18	10	4	3	2	0	0	0	٥٩-٥٥	
60+	33	0	18	5	5	4	0	0	0	1	+٦٠	
Not Stated	9	2	2	2	0	1	1	1	0	0	غير ميبين	
Total	623	19	56	50	77	127	129	104	55	6	المجموع	



إشهادات الطلاق حسب فئة عمر الزوجة والزوج

الربع الأول ٢٠٢٢

DIVORCES BY AGE GROUP OF WIFE AND HUSBAND
The First Quarter, 2022



شكل رقم (8) Graph No. (8)



إشهادات الطلاق حسب نوع الطلاق ومدة الحياة الزوجية للزوج

الربع الأول ٢٠٢٢

DIVORCES BY TYPE OF DIVORCE AND DURATION OF MARRIAGE OF HUSBAND
The First Quarter, 2022

جدول (١٧)

TABLE (17)

Duration of Marriage In Years	النسبة لمدة الحياة الزوجية Percentage of Duration of Marriage		نوع الطلاق Type of Divorce										مدة الحياة الزوجية بالسنوات
	غير قطريين Non-Qataris	قطريون Qataris	المجموع Total		بينونة كبرى Major Irrevocable Divorce		خلع Divorce Against Compensation		رجعي Revocable Divorce		بينونة صغرى Minor Irrevocable Divorce		
			غير قطريين Non-Qataris	قطريون Qataris	غير قطريين Non-Qataris	قطريون Qataris	غير قطريين Non-Qataris	قطريون Qataris	غير قطريين Non-Qataris	قطريون Qataris	غير قطريين Non-Qataris	قطريون Qataris	
Before Consummation	6.7	15.2	17	56	0	0	7	7	3	5	7	44	قبل الدخول
-1	35.7	34.8	91	128	2	4	12	4	34	47	43	73	١-
1	3.1	5.2	8	19	0	0	0	2	8	17	0	0	١
2	3.5	3.5	9	13	0	1	0	1	7	8	2	3	٢
3	3.1	3.5	8	13	0	1	1	0	2	6	5	6	٣
4	5.5	3.0	14	11	0	0	2	1	10	7	2	3	٤
5 - 9	16.9	10.3	43	38	2	0	6	0	18	23	17	15	٩-٥
10 - 14	11.0	10.1	28	37	1	3	0	0	14	17	13	17	١٤-١٠
15 - 19	8.2	7.3	21	27	1	1	3	3	8	11	9	12	١٩-١٥
20 - 24	2.0	2.2	5	8	0	0	1	0	3	5	1	3	٢٤-٢٠
25+	4.3	4.9	11	18	0	1	1	1	4	8	6	8	+٢٥
Total	100.0	100.0	255	368	6	11	33	19	111	154	105	184	المجموع
Percentage Type of Divorce			100.0	100.0	2.4	3.0	12.9	5.2	43.5	41.8	41.2	50.0	النسبة لنوع الطلاق

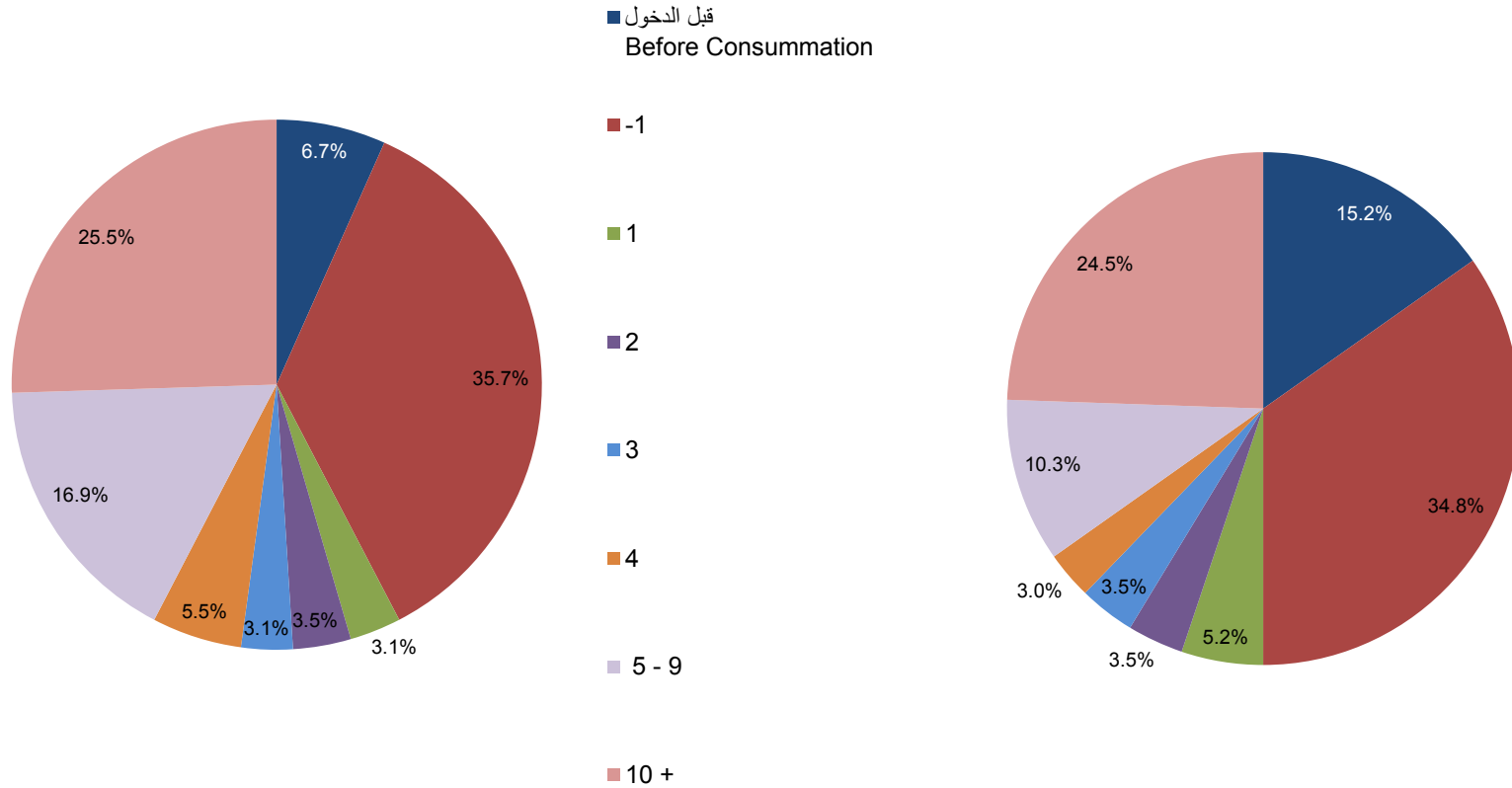


إشهادات الطلاق حسب مدة الحياة الزوجية للزوج (قطريون - غير قطريين)

الربع الأول ٢٠٢٢

DIVORCES BY DURATION OF MARRIAGE OF HUSBAND (QATARIS & NON-QATARIS)
The First Quarter, 2022

قطريون Qataris



شكل رقم (9) Graph No.



إشهادات الطلاق حسب جنسية الزوجة ومدة الحياة الزوجية للزوجة

الربع الرابع، ٢٠٢١ - الربع الأول، ٢٠٢٢

DIVORCES BY NATIONALITY OF WIFE AND DURATION OF MARRIAGE OF WIFE
The Fourth Quarter, 2021 - The First Quarter, 2022

TABLE (18)

جدول (١٨)

Duration of Marriage In Years	المجموع Total				غير قطريات Non-Qataris				قطريات Qataris				مدة الحياة الزوجية بالسنوات
	الربع الأول ٢٠٢٢ First Quarter, 2022		الربع الرابع ٢٠٢١ Fourth Quarter, 2021		الربع الأول ٢٠٢٢ First Quarter, 2022		الربع الرابع ٢٠٢١ Fourth Quarter, 2021		الربع الأول ٢٠٢٢ First Quarter, 2022		الربع الرابع ٢٠٢١ Fourth Quarter, 2021		
	النسبة %	العدد No.	النسبة %	العدد No.	النسبة %	العدد No.	النسبة %	العدد No.	النسبة %	العدد No.	النسبة %	العدد No.	
Before Consummation	11.7	73	15.9	84	7.1	21	11.9	28	15.9	52	19.1	56	قبل الدخول
-1	35.2	219	54.7	289	35.9	106	56.2	132	34.5	113	53.6	157	١-
1	4.3	27	3.6	19	3.4	10	2.1	5	5.2	17	4.8	14	١
2	3.5	22	1.9	10	3.4	10	2.1	5	3.7	12	1.7	5	٢
3	3.4	21	3.4	18	3.7	11	4.7	11	3.0	10	2.4	7	٣
4	4.0	25	1.9	10	5.4	16	3.0	7	2.7	9	1.0	3	٤
5 - 9	13.0	81	8.5	45	16.9	50	11.5	27	9.5	31	6.1	18	٥-٩
10 - 14	10.4	65	2.8	15	11.9	35	3.4	8	9.1	30	2.4	7	١٠-١٤
15 - 19	7.7	48	0.9	5	6.4	19	1.3	3	8.8	29	0.7	2	١٥-١٩
20 - 24	2.1	13	2.1	11	2.0	6	1.3	3	2.1	7	2.7	8	٢٠-٢٤
25 +	4.7	29	4.2	22	3.7	11	2.6	6	5.5	18	5.5	16	٢٥+
Total	100.0	623	100.0	528	100.0	295	100.0	235	100.0	328	100.0	293	المجموع



إشهادات الطلاق حسب نوع الطلاق ومدة الحياة الزوجية للزوجة

الربع الأول ٢٠٢٢

DIVORCES BY TYPE OF DIVORCE AND DURATION OF MARRIAGE OF WIFE
The First Quarter, 2022

TABLE (19)

جدول (١٩)

Duration of Marriage In Years	النسبة لمدة الحياة الزوجية Percentage of Duration of Marriage		نوع الطلاق Type of Divorce										مدة الحياة الزوجية بالسنوات
			المجموع Total		بينونة كبرى Major Irrevocable Divorce		خلع Divorce Against Compensation		رجعي Revocable Divorce		بينونة صغرى Minor Irrevocable Divorce		
	غير قطريات Non-Qataris	قطريات Qataris	غير قطريات Non-Qataris	قطريات Qataris	غير قطريات Non-Qataris	قطريات Qataris	غير قطريات Non-Qataris	قطريات Qataris	غير قطريات Non-Qataris	قطريات Qataris	غير قطريات Non-Qataris	قطريات Qataris	
Before Consummation	7.1	15.9	21	52	0	0	6	8	4	4	11	40	قبل الدخول
-1	35.9	34.5	106	113	4	2	10	6	42	39	50	66	١-
1	3.4	5.2	10	17	0	0	0	2	10	15	0	0	١
2	3.4	3.7	10	12	1	0	0	1	7	8	2	3	٢
3	3.7	3.0	11	10	0	1	1	0	4	4	6	5	٣
4	5.4	2.7	16	9	0	0	2	1	12	5	2	3	٤
5 - 9	16.9	9.5	50	31	2	0	6	0	25	16	17	15	٩-٥
10 - 14	11.9	9.1	35	30	2	2	0	0	19	12	14	16	١٤-١٠
15 - 19	6.4	8.8	19	29	1	1	2	4	8	11	8	13	١٩-١٥
20 - 24	2.0	2.1	6	7	0	0	1	0	3	5	2	2	٢٤-٢٠
25 +	3.7	5.5	11	18	1	0	1	1	3	9	6	8	+٢٥
Total	100.0	100.0	295	328	11	6	29	23	137	128	118	171	المجموع
			100.0	100.0	3.7	1.8	9.8	7.0	46.4	39.0	40.0	52.1	النسبة لنوع الطلاق

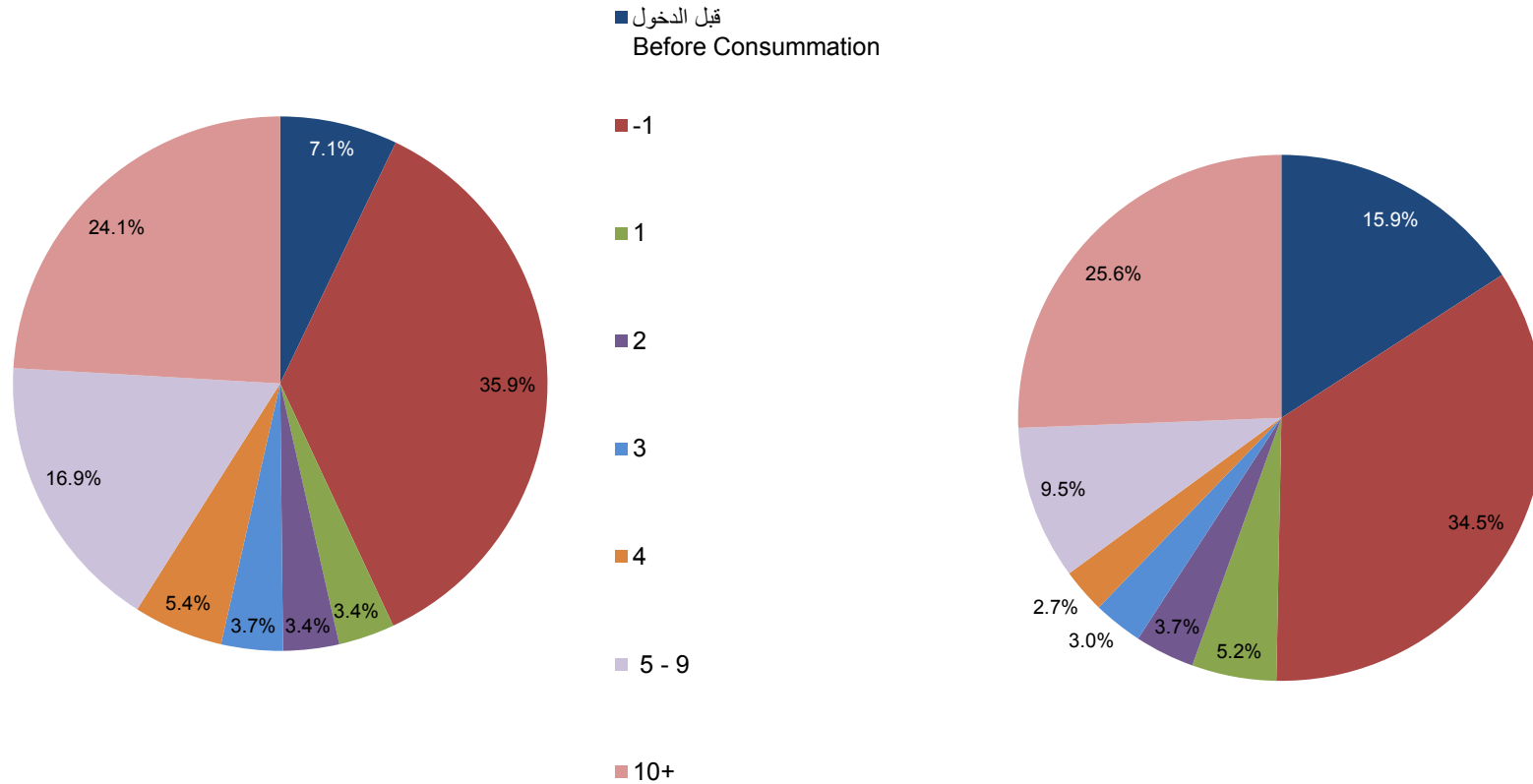


إشهادات الطلاق حسب مدة الحياة الزوجية للزوجة (قطريات - غير قطريات)

الربع الرابع ٢٠٢١

DIVORCES BY DURATION OF MARRIAGE OF WIFE (QATARIS & NON-QATARIS)
The Fourth Quarter, 2021

قطريات Qataris



شكل رقم (10) Graph No.

Third: Vital Statistics (Births and Deaths)

This part includes data on registered live births by nationality, sex, municipality and mother age group, as well as data on deaths by place of death, nationality, sex, municipality and infant mortality.

Data pulshed for Q1, 2022 compared to Q4, 2021 and Q1 of 2021 by the themes above.

ثالثاً: الإحصاءات الحيوية (المواليد والوفيات)

يتضمن هذا الجزء من النشرة بيانات عن المواليد أحياء المسجلة حسب الجنسية والجنس والبلدية وفئة عمر الأم كما تتضمن بيانات عن الوفيات حسب مكان الوفاة والجنسية والجنس والبلدية ووفيات الأطفال الرضع.

البيانات المنشورة للربع الأول لعام ٢٠٢٢ مقارنة بالربع الرابع لعام ٢٠٢١ والربع الأول ٢٠٢١ حسب المواضيع أعلاه.



المواليد أحياء المسجلون حسب الجنسية والنوع والبلدية

الربع الأول ٢٠٢٢

REGISTERED LIVE BIRTHS BY NATIONALITY, GENDER AND MUNICIPALITY

The First Quarter, 2022

TABLE (20)

جدول (٢٠)

Municipality	المجموع Total			غير قطريين Non-Qataris			قطريون Qataris			البلدية
	المجموع Total	إناث Females	ذكور Males	المجموع Total	إناث Females	ذكور Males	المجموع Total	إناث Females	ذكور Males	
Doha	3,628	1,770	1,858	2,857	1,398	1,459	771	372	399	الدوحة
Al Rayyan	1,071	513	558	699	335	364	372	178	194	الريان
Al Wakra	199	101	98	172	89	83	27	12	15	الوكرة
Umm Salal	168	84	84	116	58	58	52	26	26	ام صلال
Al Khor	134	64	70	104	52	52	30	12	18	الخور
Al Shamal	25	10	15	20	8	12	5	2	3	الشمال
Al Daayen	112	59	53	52	26	26	60	33	27	الظعائن
Al Shahannia	124	61	63	94	47	47	30	14	16	الشحانية
Outside Qatar	19	10	9	0	0	0	19	10	9	خارج قطر
Total	5,480	2,672	2,808	4,114	2,013	2,101	1,366	659	707	المجموع

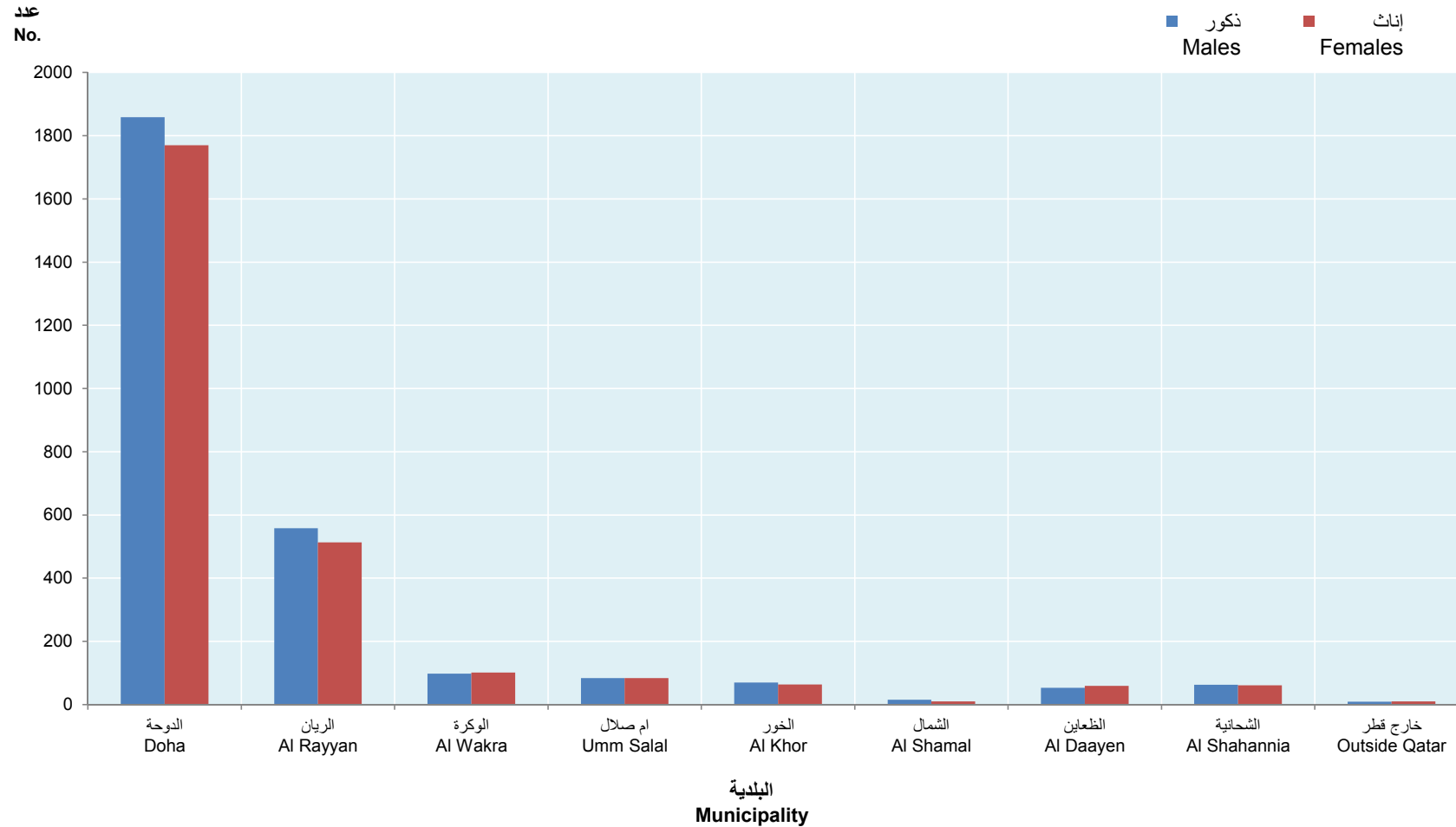


المواليد أحياء المسجلون حسب النوع والبلدية

الربع الأول ٢٠٢٢

REGISTERED LIVE BIRTHS BY GENDER AND MUNICIPALITY

The First Quarter, 2022



شكل رقم (11) Graph No. (11)



المواليد أحياء المسجلون حسب النوع والجنسية

الربع الأول، ٢٠٢١ - الربع الرابع، ٢٠٢١ - الربع الأول، ٢٠٢٢

REGISTERED LIVE BIRTHS BY GENDER AND NATIONALITY
The First Quarter, 2021 - The Fourth Quarter, 2021 - The First Quarter, 2022

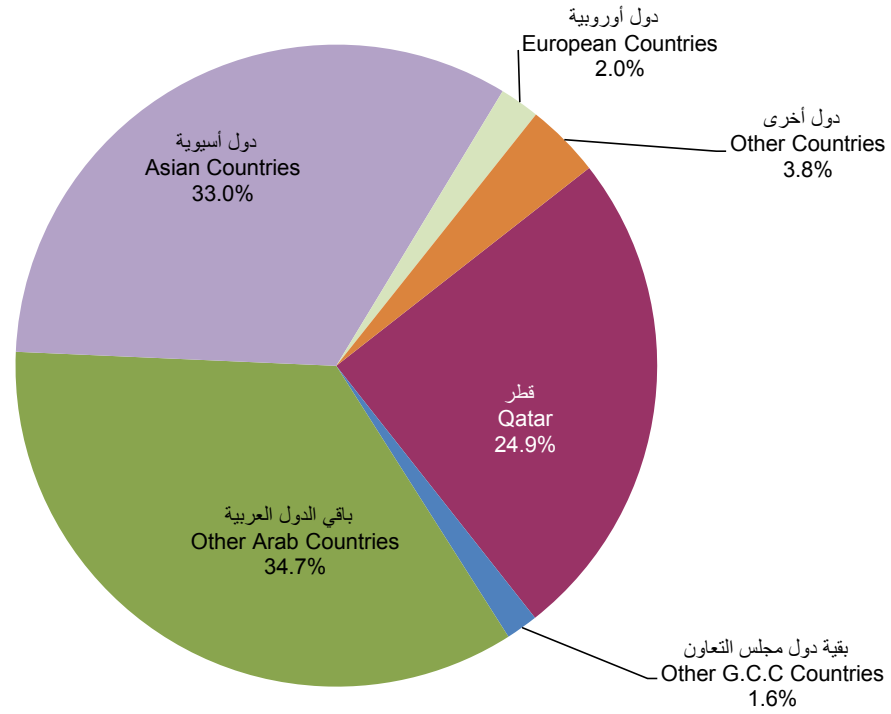
TABLE (21)

جدول (٢١)

Nationality	الربع الأول، ٢٠٢٢ First Quarter, 2022				الربع الرابع، ٢٠٢١ Fourth Quarter, 2021				الربع الأول، ٢٠٢١ First Quarter, 2021				الجنسية
	النسبة %	المجموع Total	إناث Females	ذكور Males	النسبة %	المجموع Total	إناث Females	ذكور Males	النسبة %	المجموع Total	إناث Females	ذكور Males	
Qatar	24.9	1,366	659	707	26.3	1,611	747	864	25.4	1,377	686	691	قطر
Other G.C.C Countries	1.6	89	44	45	1.6	99	46	53	1.3	69	27	42	بقية دول مجلس التعاون
Other Arab Countries	34.7	1,901	914	987	32.8	2,011	967	1,044	34.2	1,852	901	951	باقي الدول العربية
Asian Countries	33.0	1,808	889	919	33.4	2,047	1,002	1,045	33.0	1,788	848	940	دول آسيوية
European Countries	2.0	110	55	55	2.0	123	73	50	2.3	125	72	53	دول أوروبية
Other Countries	3.8	206	111	95	3.8	231	114	117	3.7	201	88	113	دول أخرى
Total	100.0	5,480	2,672	2,808	100.0	6,122	2,949	3,173	100.0	5,412	2,622	2,790	المجموع



المواليد أحياء المسجلون حسب الجنسية
 الربع الأول ٢٠٢٢
REGISTERED LIVE BIRTHS BY NATIONALITY
The First Quarter, 2022



شكل رقم (12) Graph No.



المواليد أحياء المسجلون حسب الجنسية وفئة عمر الأم

الربع الأول، ٢٠٢١ - الربع الرابع، ٢٠٢١ - الربع الأول، ٢٠٢٢

REGISTERED LIVE BIRTHS BY NATIONALITY & AGE GROUP OF MOTHER
The First Quarter, 2021 - The Fourth Quarter, 2021 - The First Quarter, 2022

جدول (٢٢)

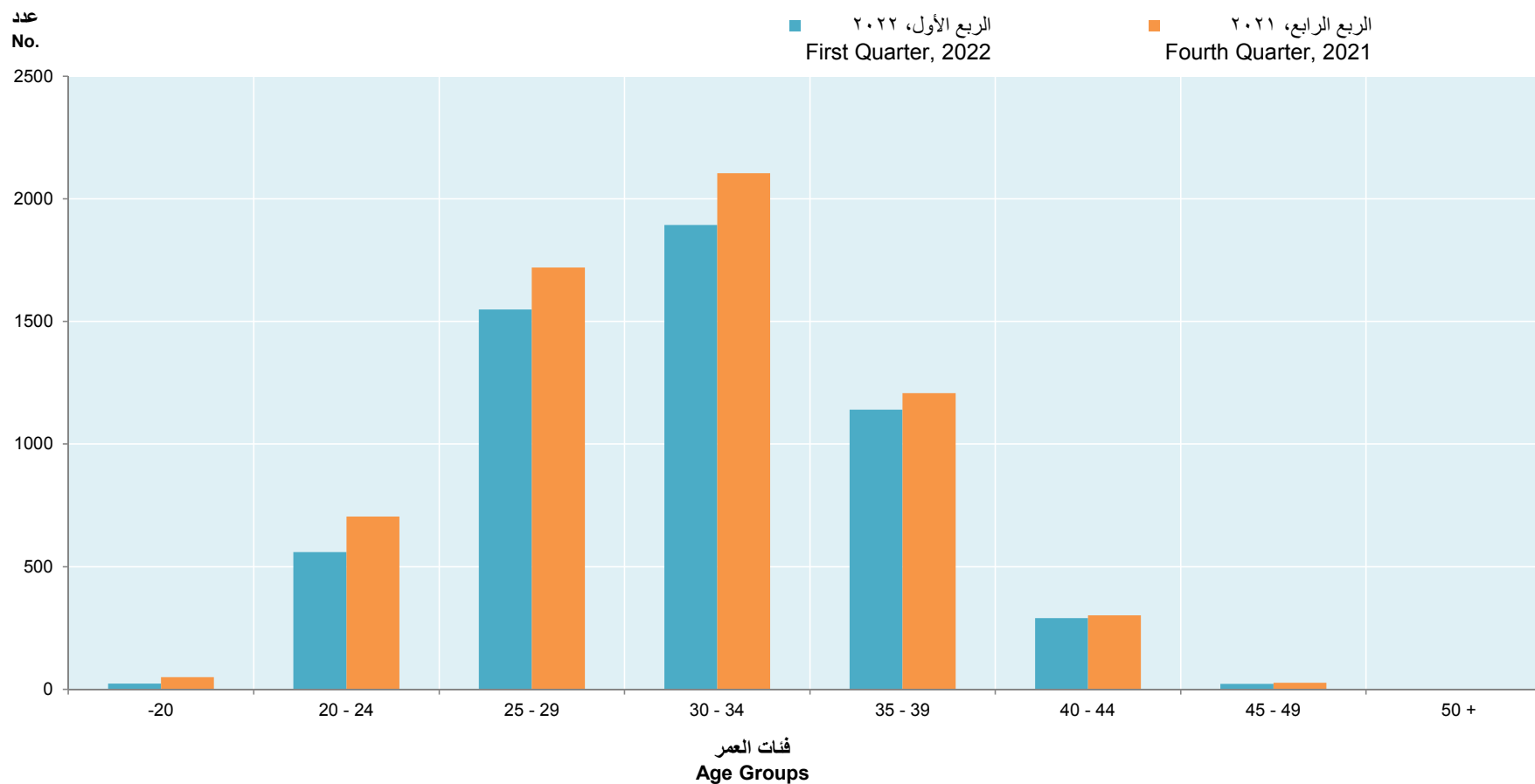
Nationality & Year	الربع الأول، ٢٠٢٢ First Quarter, 2022			الربع الرابع، ٢٠٢١ Fourth Quarter, 2021			الربع الأول، ٢٠٢١ First Quarter, 2021			الجنسية والسنة فئات عمر الأم (بالسنوات)
	المجموع Total	غير قطريين Non-Qataris	قطريون Qataris	المجموع Total	غير قطريين Non-Qataris	قطريون Qataris	المجموع Total	غير قطريين Non-Qataris	قطريون Qataris	
-20	23	20	3	49	41	8	40	35	5	٢٠-
20 - 24	560	367	193	704	423	281	535	373	162	٢٤-٢٠
25 - 29	1,549	1,129	420	1,720	1,243	477	1,596	1,172	424	٢٩-٢٥
30 - 34	1,893	1,513	380	2,105	1,628	477	1,908	1,494	414	٣٤-٣٠
35 - 39	1,140	871	269	1,208	939	269	1,049	787	262	٣٩-٣٥
40 - 44	290	197	93	302	214	88	259	154	105	٤٤-٤٠
45 - 49	22	14	8	26	15	11	15	11	4	٤٩-٤٥
50 +	0	0	0	1	1	0	2	2	0	+٥٠
Not Stated	3	3	0	7	7	0	8	7	1	غير مبين
Total	5,480	4,114	1,366	6,122	4,511	1,611	5,412	4,035	1,377	المجموع



المواليد أحياء المسجلون حسب فئة عمر الأم

الربع الرابع، ٢٠٢١ - الربع الأول، ٢٠٢٢

REGISTERED LIVE BIRTHS BY AGE GROUP OF MOTHER
The Fourth Quarter, 2021 - The First Quarter, 2022



شكل رقم (13) Graph No.



المواليد أحياء المسجلون حسب الجنسية والنوع وفئة عمر الأم

الربع الأول ٢٠٢٢

REGISTERED LIVE BIRTHS BY NATIONALITY, GENDER AND AGE GROUP OF MOTHER
The First Quarter, 2022

TABLE (23)

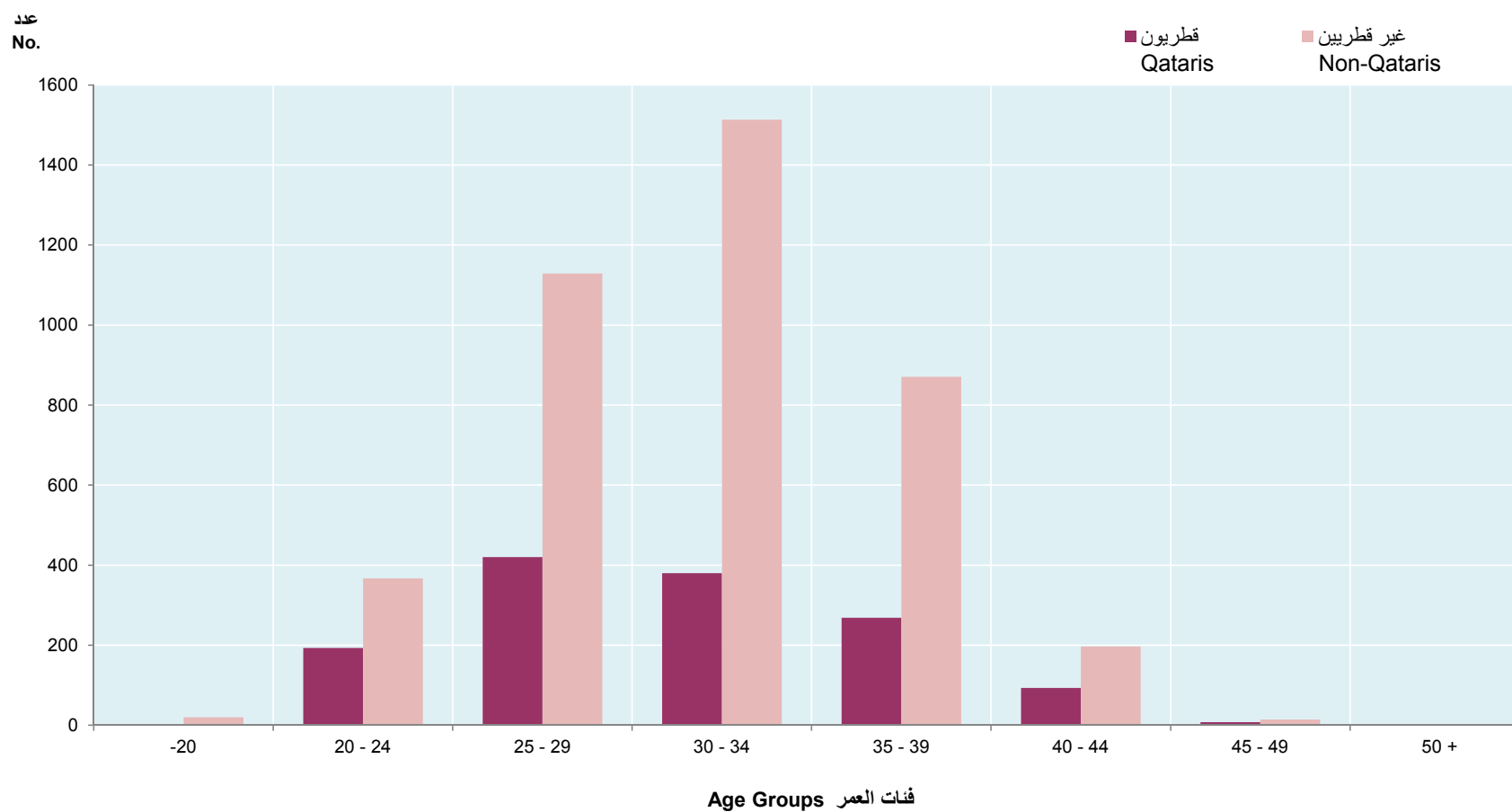
جدول (٢٣)

Nationality & Gender Age Group of Mother (in Years)	المجموع Total			غير قطريين Non-Qataris			قطريون Qataris			الجنسية والنوع فئة عمر الأم (بالسنوات)
	المجموع العام G.Total	إناث Females	ذكور Males	المجموع Total	إناث Females	ذكور Males	المجموع Total	إناث Females	ذكور Males	
-20	23	5	18	20	5	15	3	0	3	٢٠-
20 - 24	560	268	292	367	187	180	193	81	112	٢٤-٢٠
25 - 29	1,549	777	772	1,129	563	566	420	214	206	٢٩-٢٥
30 - 34	1,893	914	979	1,513	732	781	380	182	198	٣٤-٣٠
35 - 39	1,140	548	592	871	422	449	269	126	143	٣٩-٣٥
40 - 44	290	147	143	197	95	102	93	52	41	٤٤-٤٠
45 - 49	22	11	11	14	7	7	8	4	4	٤٩-٤٥
50 +	0	0	0	0	0	0	0	0	0	+٥٠
Not Stated	3	2	1	3	2	1	0	0	0	غير ميين
Total	5,480	2,672	2,808	4,114	2,013	2,101	1,366	659	707	المجموع



المواليد أحياء المسجلون حسب الجنسية وفئة عمر الأم

الربع الأول ٢٠٢٢

REGISTERED LIVE BIRTHS BY NATIONALITY AND AGE GROUP OF MOTHER
The First Quarter, 2022

شكل رقم (14) Graph No.



الوفيات المسجلة حسب الجنسية والنوع والبلدية

الربع الأول ٢٠٢٢

REGISTERED DEATHS BY NATIONALITY, GENDER AND MUNICIPALITY

The First Quarter, 2022

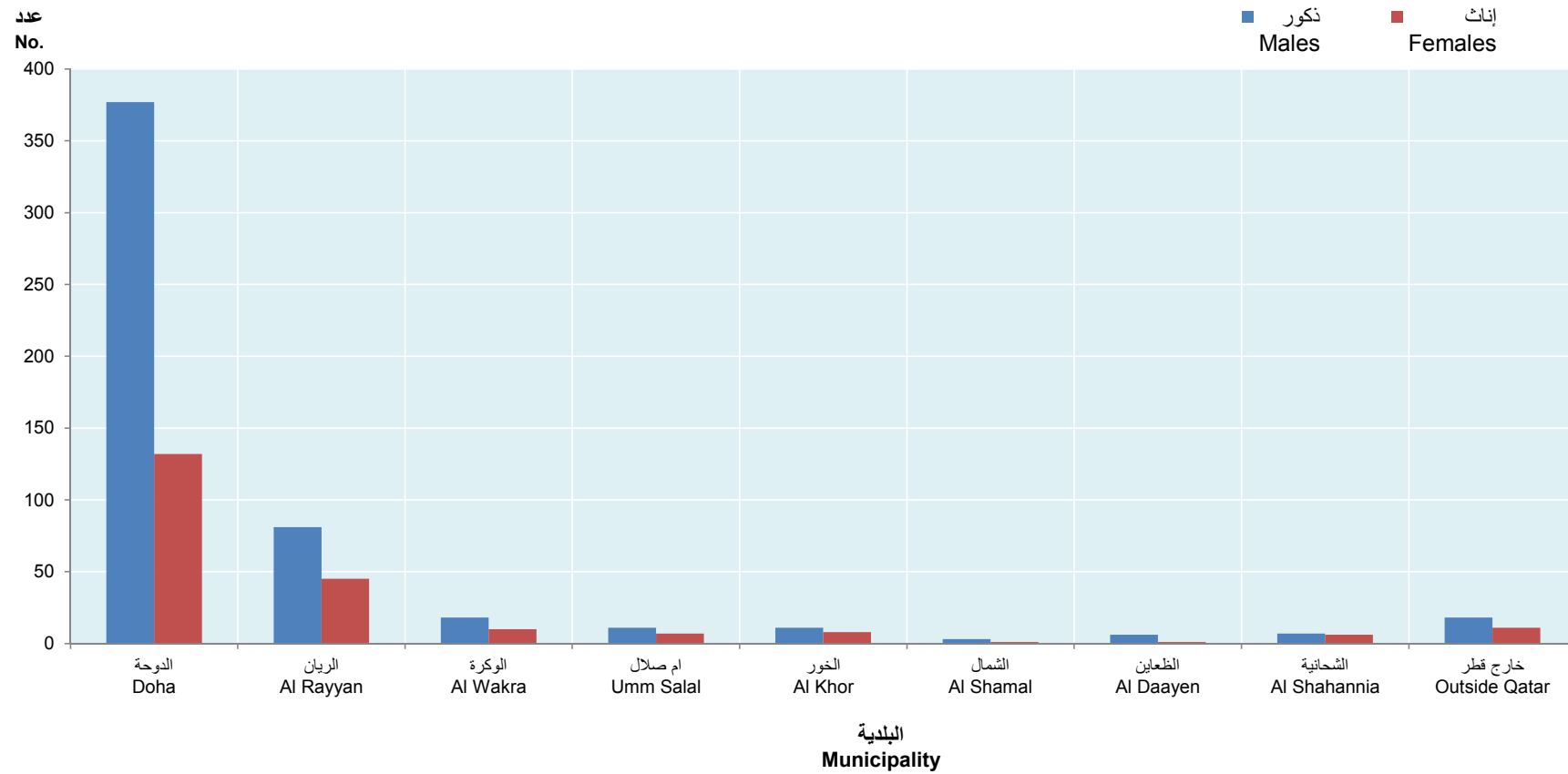
جدول (٢٤)

Nationality & Gender	المجموع Total			غير قطريين Non-Qataris			قطريون Qataris			الجنسية والنوع البلدية
	المجموع Total	إناث Females	ذكور Males	المجموع Total	إناث Females	ذكور Males	المجموع Total	إناث Females	ذكور Males	
Doha	509	132	377	390	79	311	119	53	66	الدوحة
Al Rayyan	126	45	81	61	18	43	65	27	38	الريان
Al Wakra	28	10	18	20	7	13	8	3	5	الوكرة
Umm Salal	18	7	11	10	2	8	8	5	3	ام صلال
Al Khor	19	8	11	11	4	7	8	4	4	الخور
Al Shamal	4	1	3	2	0	2	2	1	1	الشمال
Al Daayen	7	1	6	4	1	3	3	0	3	الظعابين
Al Shahannia	13	6	7	4	0	4	9	6	3	الشحانية
Outside Qatar	29	11	18	0	0	0	29	11	18	خارج قطر
Total	753	221	532	502	111	391	251	110	141	المجموع



الوفيات المسجلة حسب النوع والبلدية
الربع الأول ٢٠٢٢

REGISTERED DEAEHS BY GENDER AND MUNICIPALITY
The First Quarter, 2022



شكل رقم (15) Graph No.



الوفيات المسجلة للقطريين حسب النوع ومكان الوفاة

الربع الأول، ٢٠٢١ - الربع الرابع، ٢٠٢١ - الربع الأول، ٢٠٢٢

REGISTERED QATARI DEATHS BY GENDER AND PLACE OF DEATH
The First Quarter, 2021 - The Fourth Quarter, 2021 - The First Quarter, 2022

TABLE (25)

جدول (٢٥)

Place of Death	الربع الأول، ٢٠٢٢ First Quarter, 2022			الربع الرابع، ٢٠٢١ Fourth Quarter, 2021			الربع الأول، ٢٠٢١ First Quarter, 2021			مكان الوفاة
	المجموع Total	إناث Females	ذكور Males	المجموع Total	إناث Females	ذكور Males	المجموع Total	إناث Females	ذكور Males	
Qatar	222	99	123	183	80	103	176	74	102	قطر
Other G.C.C Countries	7	1	6	5	0	5	2	1	1	بقية دول مجلس التعاون
Other Arab Countries	1	0	1	3	1	2	1	0	1	باقي الدول العربية
Asian Countries	4	1	3	1	1	0	2	1	1	دول آسيوية
European Countries	15	7	8	13	9	4	5	1	4	دول أوروبية
Other Countries	2	2	0	5	4	1	3	3	0	دول أخرى
Total	251	110	141	210	95	115	189	80	109	المجموع



وفيات الأطفال الرضع المسجلة حسب النوع والجنسية

الربع الأول، ٢٠٢١ - الربع الرابع، ٢٠٢١ - الربع الأول، ٢٠٢٢

REGISTERED INFANT DEATHS BY GENDER AND NATIONALITY
The First Quarter, 2021 - The Fourth Quarter, 2021 - The First Quarter, 2022

TABLE (26)

جدول (٢٦)

Nationality	الربع الأول، ٢٠٢٢ First Quarter, 2022			الربع الرابع، ٢٠٢١ Fourth Quarter, 2021			الربع الأول، ٢٠٢١ First Quarter, 2021			الجنسية
	المجموع Total	إناث Females	ذكور Males	المجموع Total	إناث Females	ذكور Males	المجموع Total	إناث Females	ذكور Males	
Qatar	5	2	3	11	4	7	12	6	6	قطر
Other G.C.C Countries	0	0	0	1	0	1	2	1	1	بقية دول مجلس التعاون
Other Arab Countries	7	1	6	6	2	4	15	7	8	باقي الدول العربية
Asian Countries	9	5	4	3	1	2	10	5	5	دول آسيوية
European Countries	0	0	0	0	0	0	0	0	0	دول أوروبية
Other Countries	1	0	1	0	0	0	0	0	0	دول أخرى
Total	22	8	14	21	7	14	39	19	20	المجموع



وفيات الأطفال الرضع المسجلة حسب الجنسية والنوع والبلدية

الربع الأول ٢٠٢٢

REGISTERED INFANT DEATHS BY NATIONALITY, GENDER AND MUNICIPALITY

The First Quarter, 2022

TABLE (27)

جدول (٢٧)

Municipality	المجموع Total			غير قطريين Non-Qataris			قطريون Qataris			الجنسية والنوع البلدية
	المجموع Total	إناث Females	ذكور Males	المجموع Total	إناث Females	ذكور Males	المجموع Total	إناث Females	ذكور Males	
Doha	19	7	12	14	5	9	5	2	3	الدوحة
Al Rayyan	2	1	1	2	1	1	0	0	0	الريان
Al Wakra	1	0	1	1	0	1	0	0	0	الوكرة
Umm Salal	0	0	0	0	0	0	0	0	0	ام صلال
Al Khor	0	0	0	0	0	0	0	0	0	الخور
Al Shamal	0	0	0	0	0	0	0	0	0	الشمال
Al Daayen	0	0	0	0	0	0	0	0	0	الظعائن
Al Shahannia	0	0	0	0	0	0	0	0	0	الشحانية
Outside Qatar	0	0	0	0	0	0	0	0	0	خارج قطر
Total	22	8	14	17	6	11	5	2	3	المجموع

جميع الحقوق محفوظة © جهاز التخطيط والإحصاء - ٢٠٢٢
All rights reserved © Planning and Statistics Authority - 2022

 [psa_qatar](https://twitter.com/psa_qatar)  [psaqa](https://www.facebook.com/psaqa)  www.psa.gov.qa